



Министерство сельского хозяйства
Российской Федерации



АГРОЭКСПОРТ

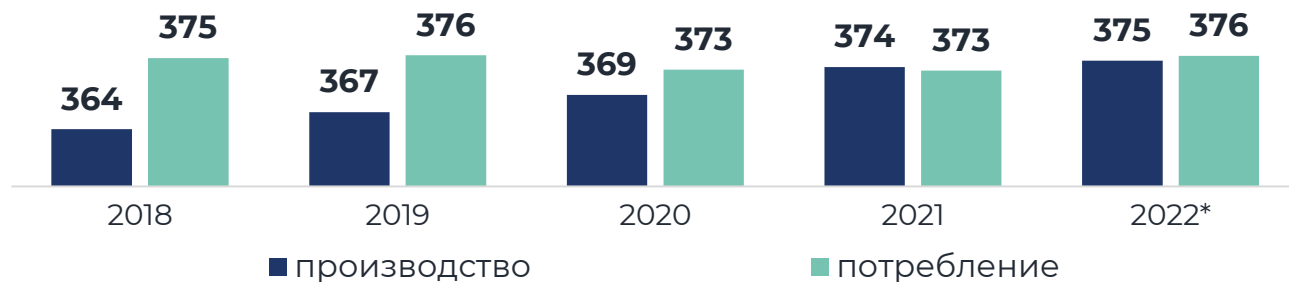
Перспективы отечественной продукции из картофеля и овощей на внешних рынках

Горин Дмитрий

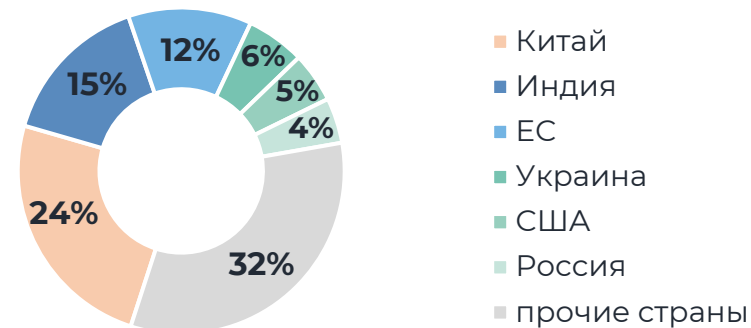
Мировое производство и потребление

Картофель, млн. тонн

Динамика производства и потребления

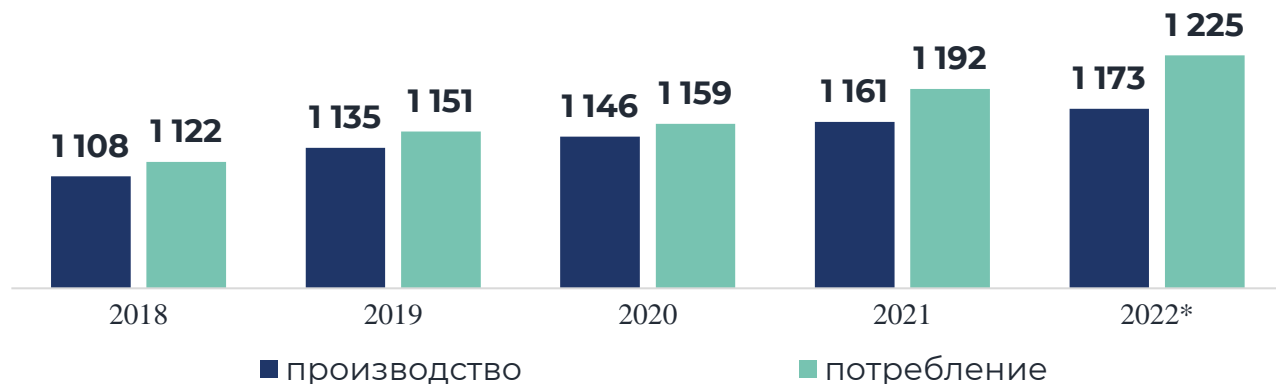


Основные потребители, 2022 г.

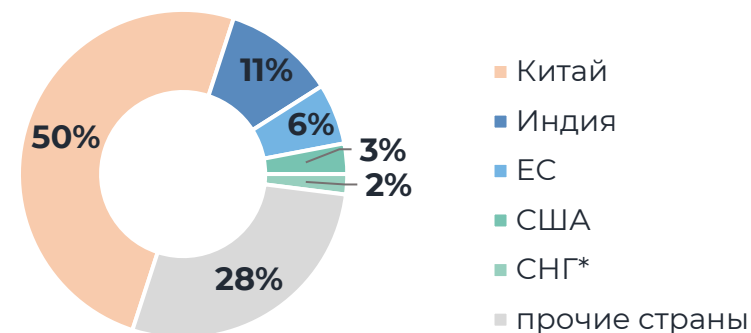


Овощи, млн. тонн

Динамика производства и потребления



Основные потребители, 2022 г.

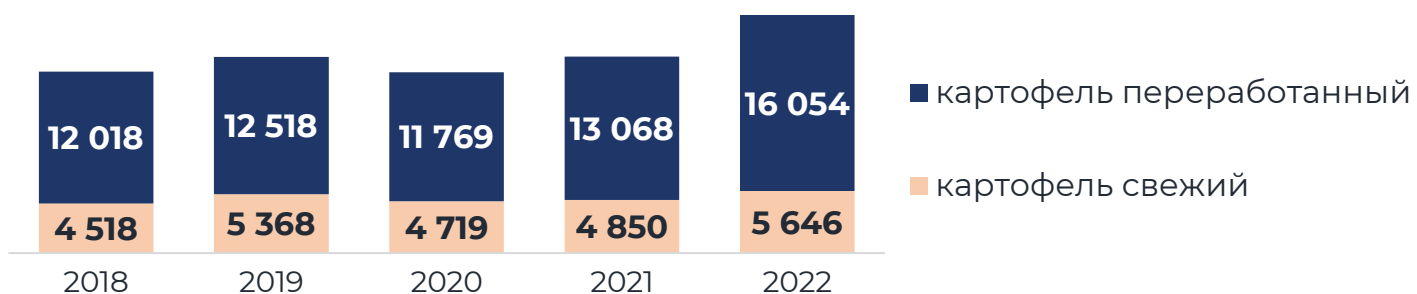


*оценка
Источники: FAO

* без России и Украины

Динамика мировой торговли

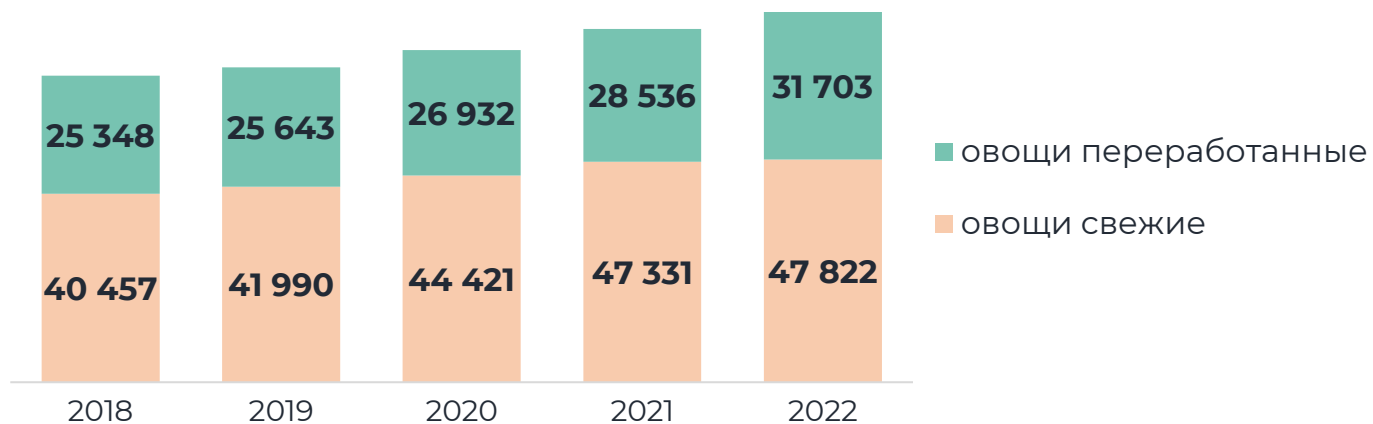
Картофель и продукты переработки картофеля, млн долл. США



+34% прирост импорта картофеля переработанного

+25% прирост импорта картофеля свежего

Овощи и продукты переработки овощей, млн долл. США



+25% прирост импорта овощей переработанных

+18% прирост импорта овощей свежих

Мировой импорт переработанного картофеля

Структура импорта переработанного картофеля, 2022 г.



65%

картофель, приготовленный или консервированный без уксуса, замороженный
(ТН ВЭД 2004 10)

20%

картофель, приготовленный или консервированный без уксуса, немороженный (в т.ч. чипсы)
(ТН ВЭД 2005 20)

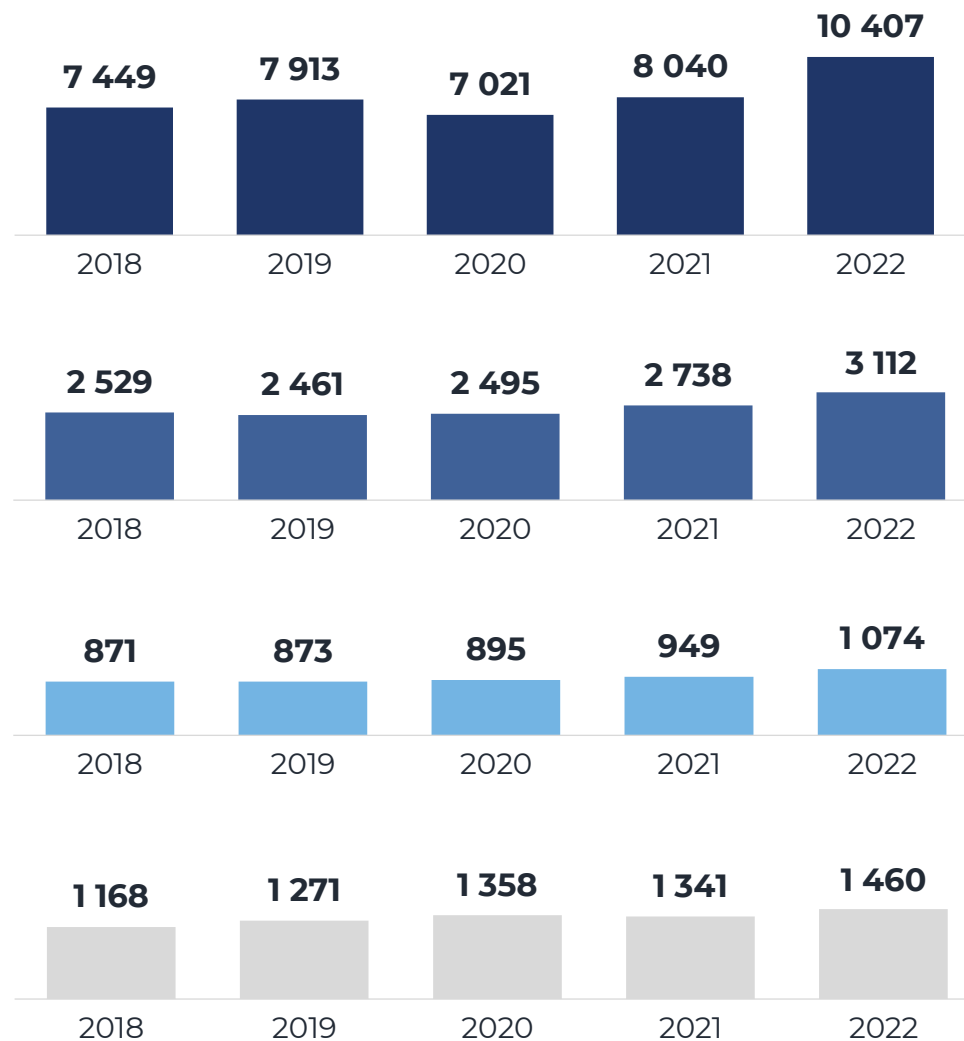
7%

крахмал картофельный
(ТН ВЭД 1108 13)

8%

прочая продукция из картофеля

Динамика импорта по продукции, млн долл. США

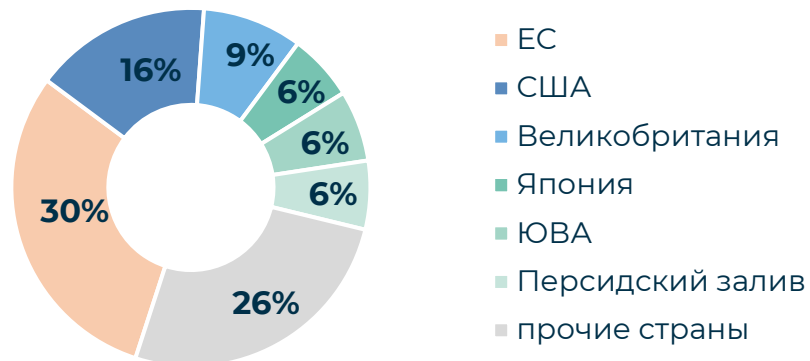


Мировой импорт переработанного картофеля

Картофель, приготовленный или консервированный без уксуса, замороженный (ТН ВЭД 2004 10), в т.ч.:

- основной объем составляет картофель «фри»

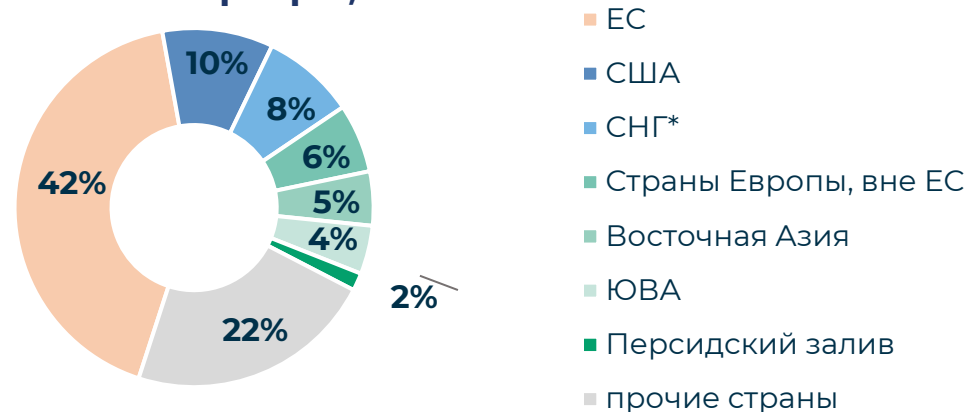
Основные импортеры, 2022 г.



Картофель, приготовленный или консервированный без уксуса, немороженный (ТН ВЭД 2005 20), в т.ч.:

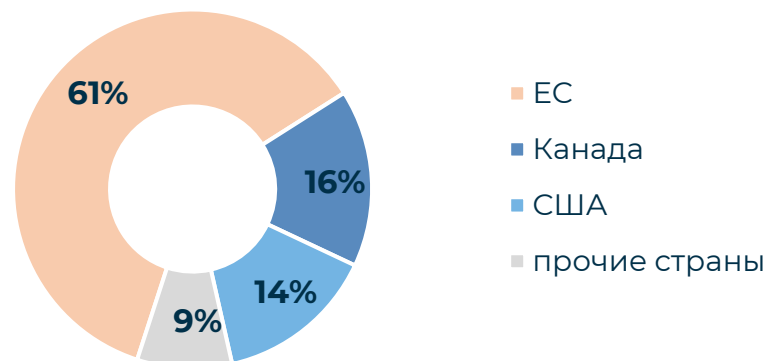
- основной объем составляют чипсы картофельные

Основные импортеры, 2022 г.

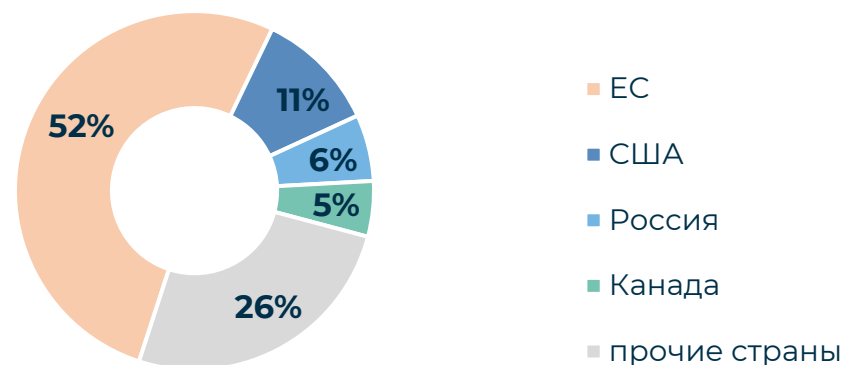


* без России и Украины

Основные экспортеры, 2022 г.



Основные экспортеры, 2022 г.



Мировой импорт переработанных овощей

Структура импорта переработанных овощей,
2022г.

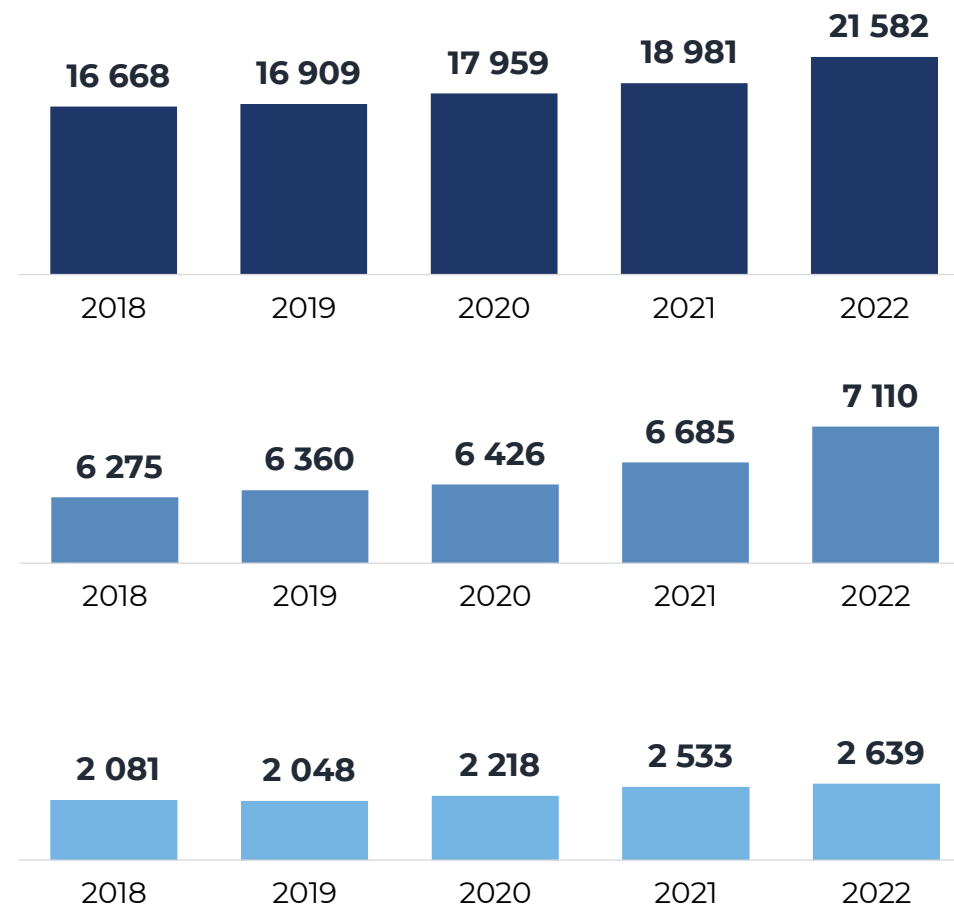


69% Овощи консервированные

23% Овощи мороженные

8% Овощи сушеные

Динамика импорта по продукции,
млн долл. США

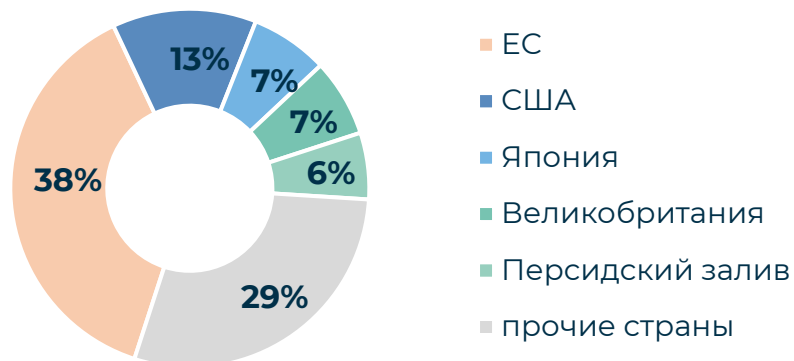


Мировой импорт переработанных овощей

Овощи консервированные, в т.ч.:

- томатная паста
- овощи и овощные смеси, приготовленные или консервированные
- маслины (оливки), приготовленные или консервированные
- прочая продукция

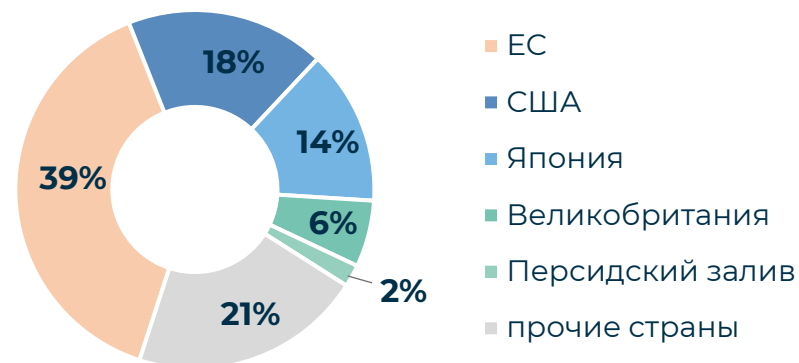
Основные импортеры, 2022 г.



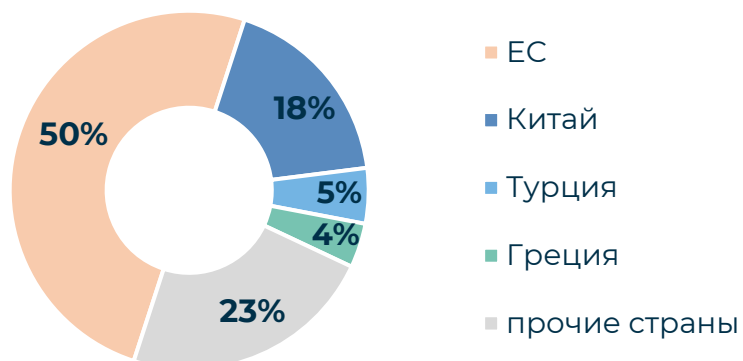
Овощи мороженые, в т.ч.:

- овощи (кроме картофеля, бобовых, шпината и сахарной кукурузы)
- овощные смеси замороженные
- кукуруза, горох замороженные
- прочая продукция

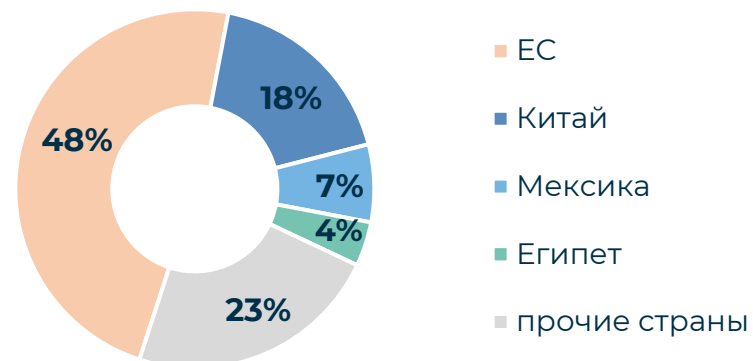
Основные импортеры, 2022 г.



Основные экспортеры, 2022 г.

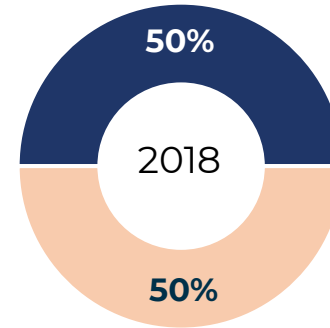
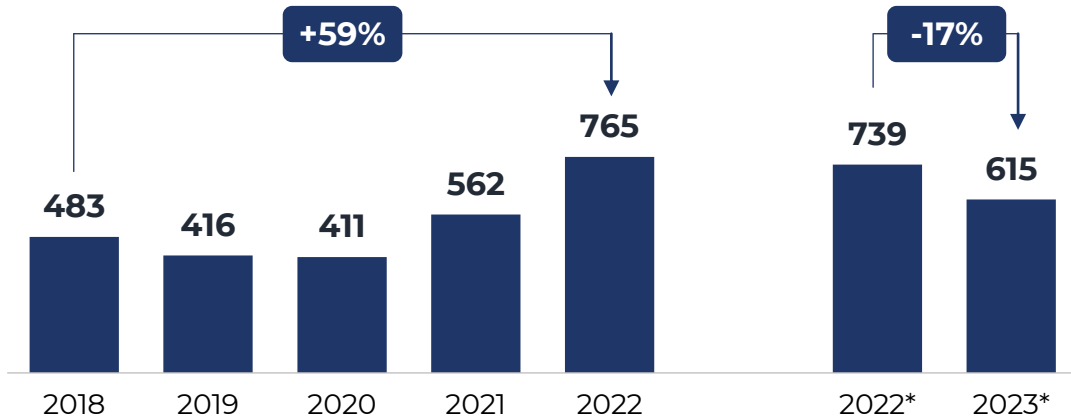


Основные экспортеры, 2022 г.

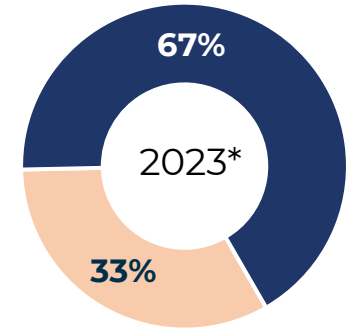


Товарооборот России

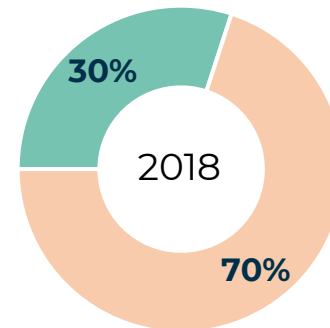
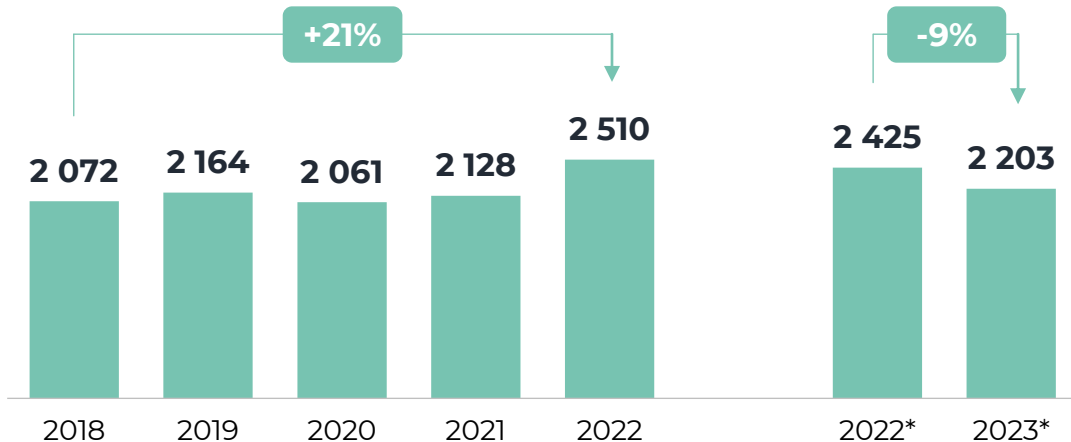
Картофель и продукты переработки картофеля, млн долл. США



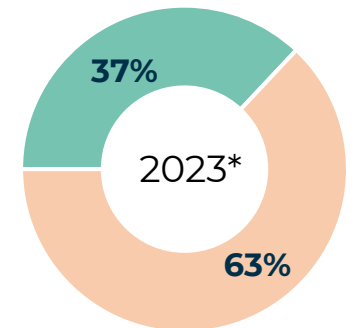
- переработанный картофель
- свежий картофель



Овощи и продукты переработки овощей, млн долл. США



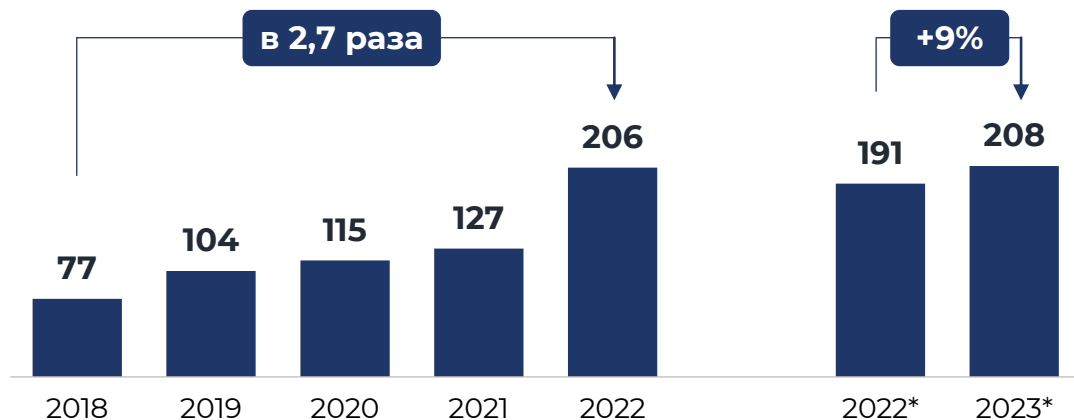
- переработанные овощи
- свежие овощи



* товарооборот с ЕАЭС, страны NNN – за 11 месяцев
Источники: ФТС России

Внешняя торговля России переработанным картофелем

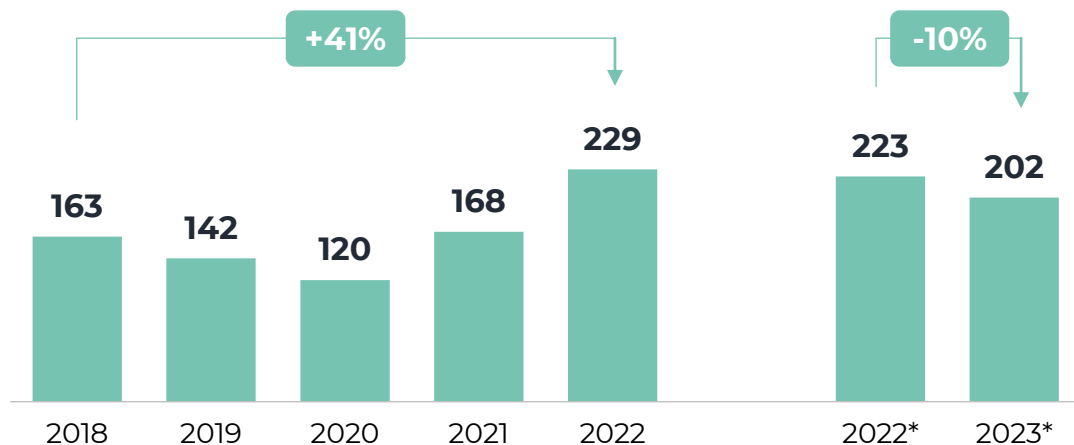
Экспорт РФ, млн долл. США



Структура экспорта

Доля в 2022	Наименование	Доля в 2023*
91%	200520 – картофель, приготовленный или консервированный без уксуса, немороженный (в т.ч. чипсы)	83%
6%	200410 – картофель, приготовленный или консервированный без уксуса, замороженный	5%
2%	110520 – картофельные хлопья и гранулы	11%
1%	прочая продукция	1%

Импорт РФ, млн долл. США



Структура импорта

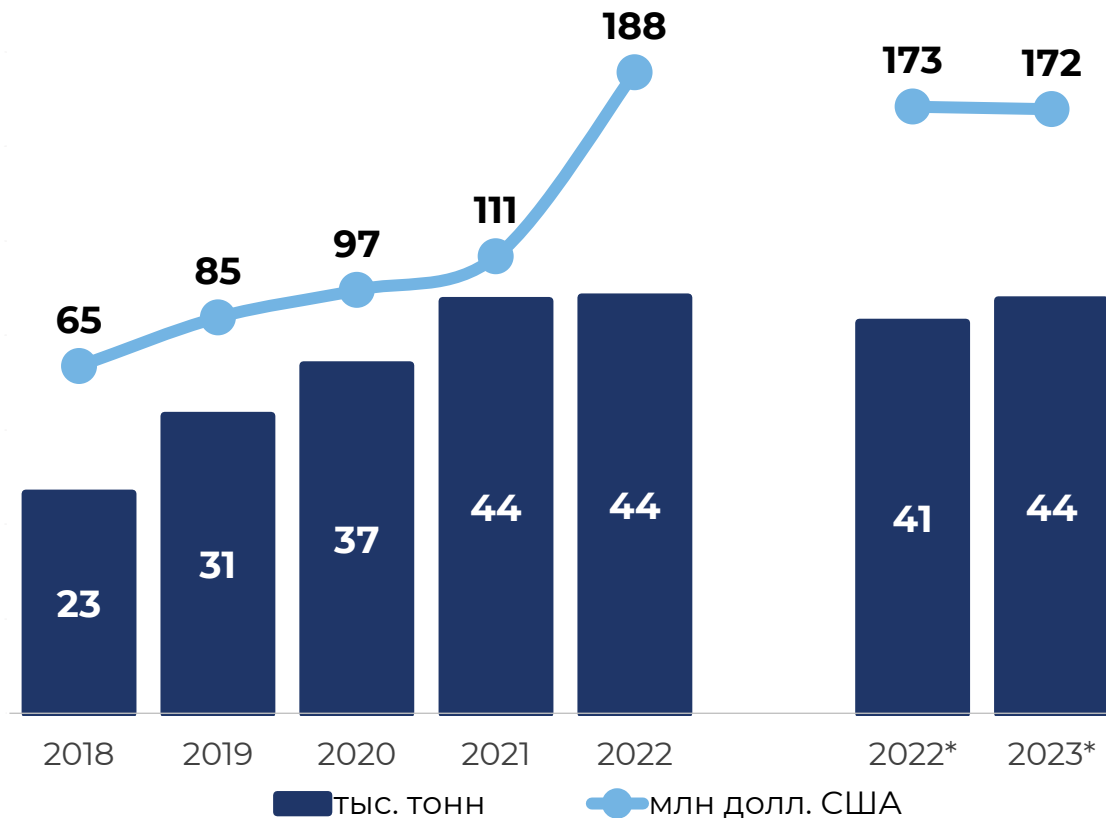
Доля в 2022	Наименование	Доля в 2023*
54%	200410 – картофель, приготовленный или консервированный без уксуса, замороженный	55%
21%	200520 – картофель, приготовленный или консервированный без уксуса, немороженный (в т.ч. чипсы)	30%
13%	110813 – крахмал картофельный	7%
12%	прочая продукция	8%

* товарооборот с ЕАЭС, страны NNN – за 11 месяцев
Источники: ФТС России

Экспорт России переработанного картофеля

Картофель, приготовленный или консервированный без уксуса, немороженный (ТН ВЭД 2005 20)

Динамика экспорта



Структура экспорта по продуктам, 2023 г.*



Основные направления поставок, 2023 г.*

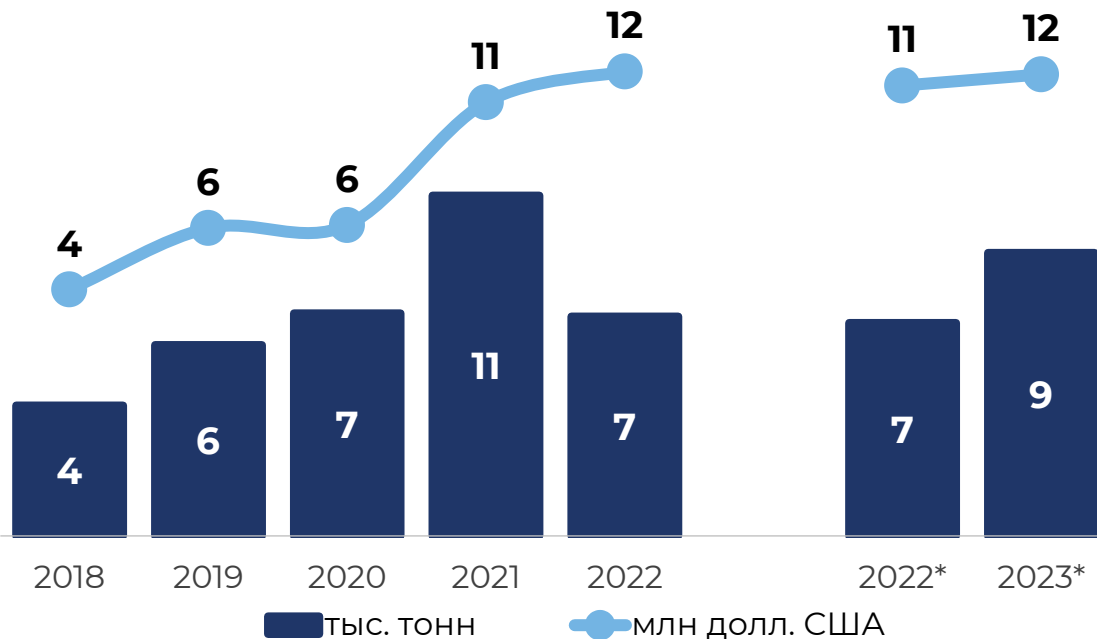


* товарооборот с ЕАЭС, страны NNN – за 11 месяцев
Источники: ФТС России

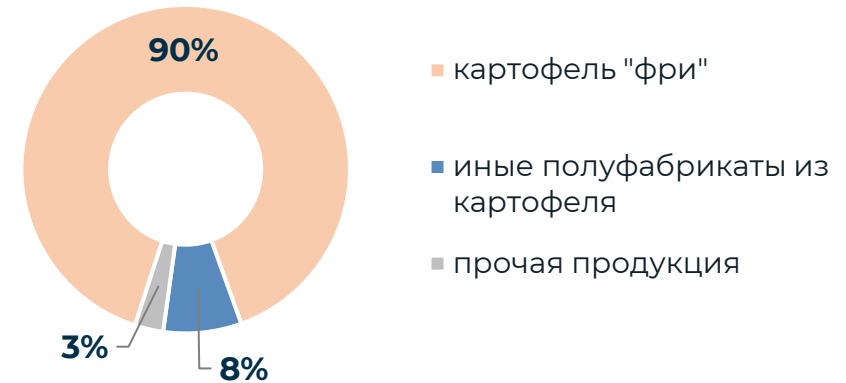
Экспорт России переработанного картофеля

Картофель, приготовленный или консервированный без уксуса, замороженный (ТН ВЭД 2004 10)

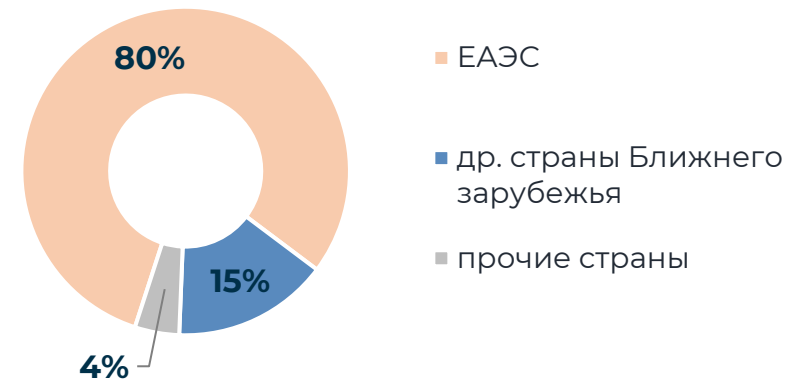
Динамика экспорта



Структура экспорта по продуктам, 2023 г.*



Основные направления поставок, 2023 г.*



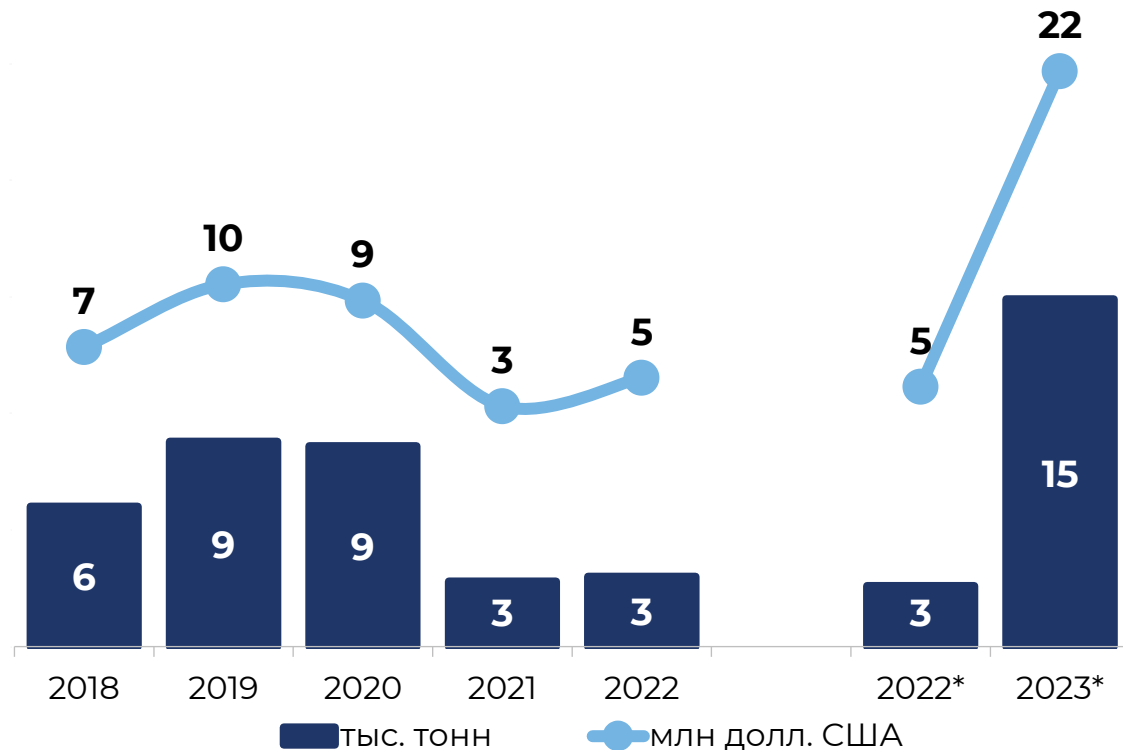
* товарооборот с ЕАЭС, страны NNN – за 11 месяцев

Источники: ФТС России

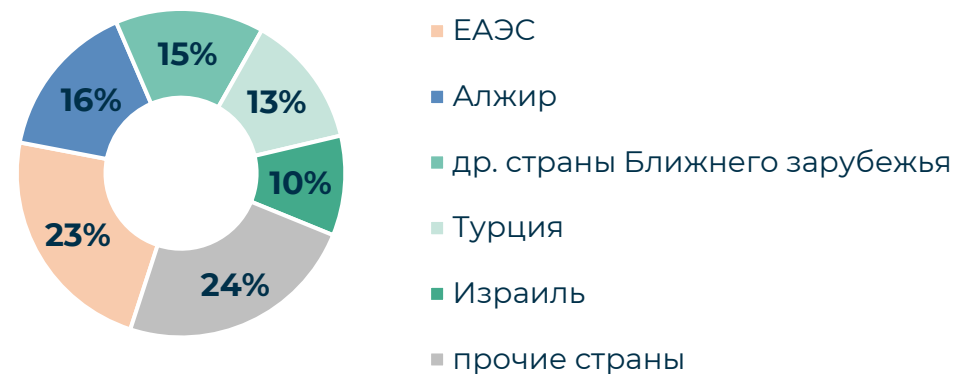
Экспорт России переработанного картофеля

Картофельные хлопья и гранулы (ТН ВЭД 1105 20)

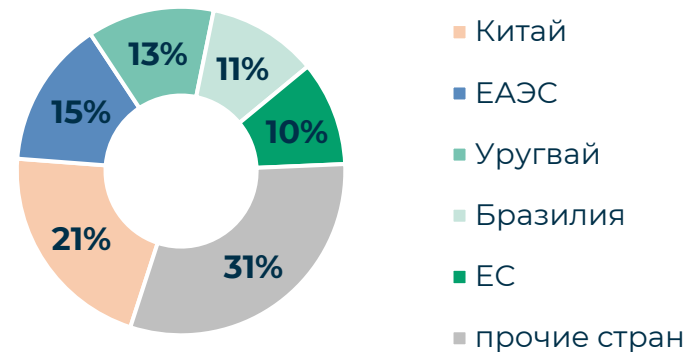
Динамика экспорта



Структура направления поставок, 2022 г.*



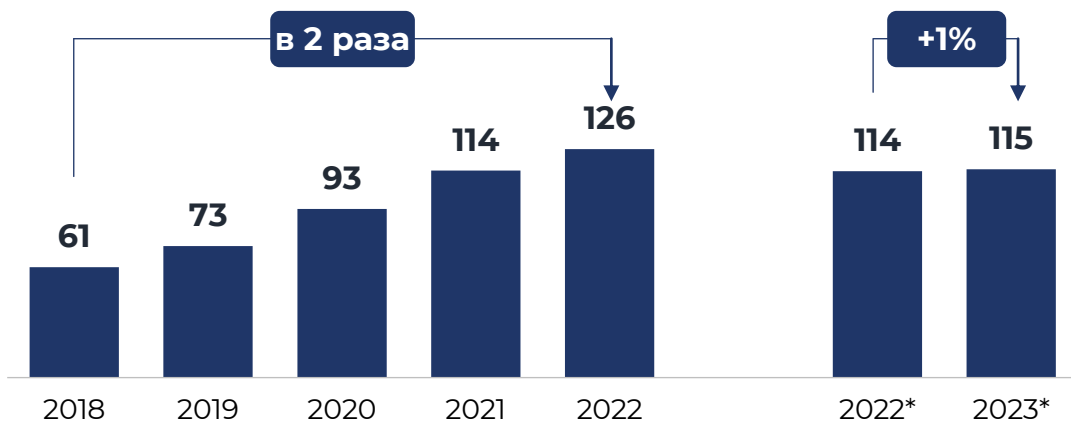
Основные направления поставок, 2023 г.*



* товарооборот с EAЭС, страны NNN – за 11 месяцев
Источники: ФТС России

Внешняя торговля России переработанными овощами (кроме картофеля)

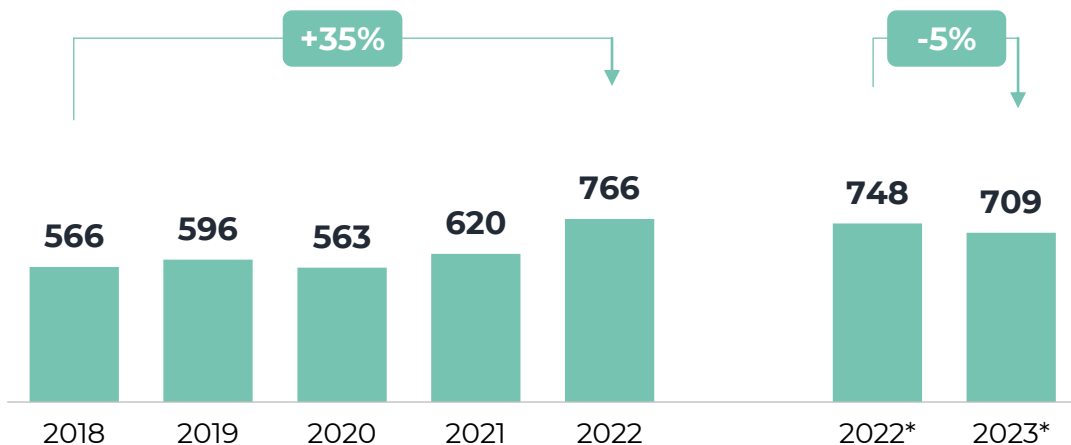
Экспорт РФ, млн долл. США



Структура экспорта

Доля в 2022	Наименование	Доля в 2023*
85%	овощи консервированные	84%
12%	овощи мороженые	13%
3%	овощи сушеные	3%

Импорт РФ, млн долл. США



Структура импорта

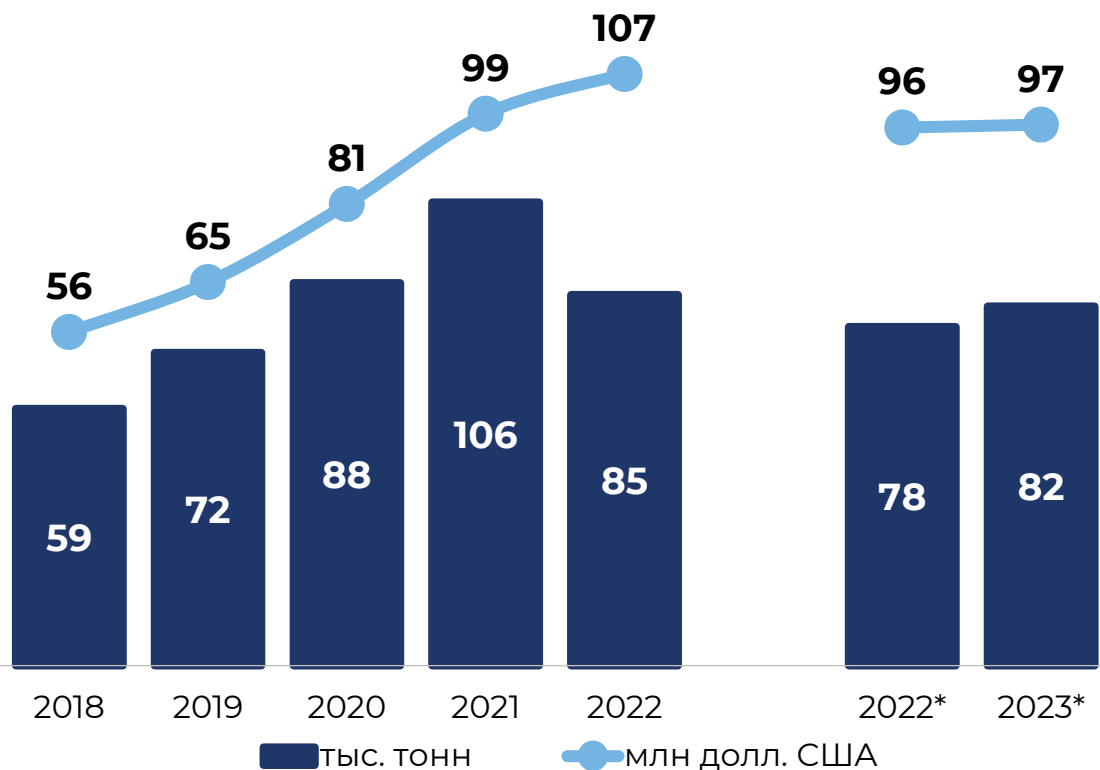
Доля в 2022	Наименование	Доля в 2023*
75%	овощи консервированные	78%
15%	овощи мороженые	12%
10%	овощи сушеные	11%

* товарооборот с ЕАЭС, страны NNN – за 11 месяцев
Источники: ФТС России

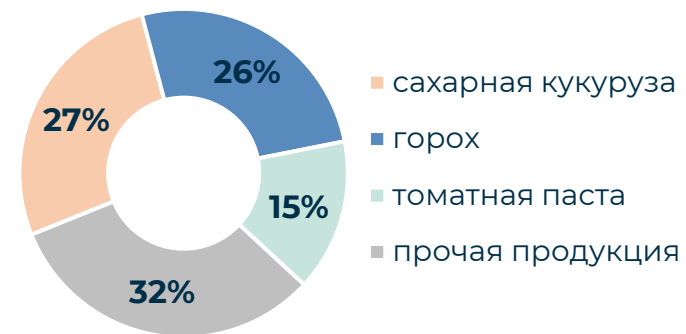
Экспорт России переработанных овощей

Овощи консервированные

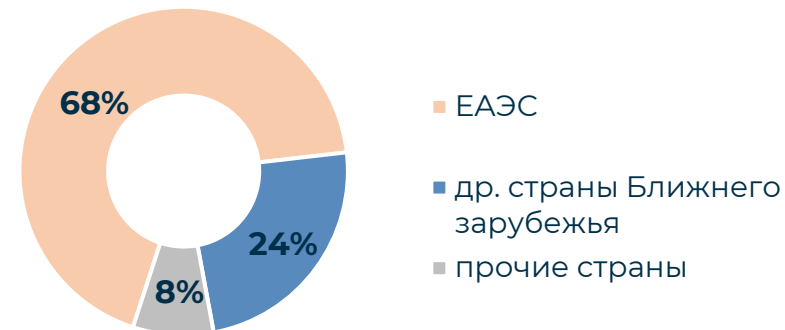
Динамика экспорта



Структура экспорта по продуктам, 2023 г.*



Основные направления поставок, 2023 г.*



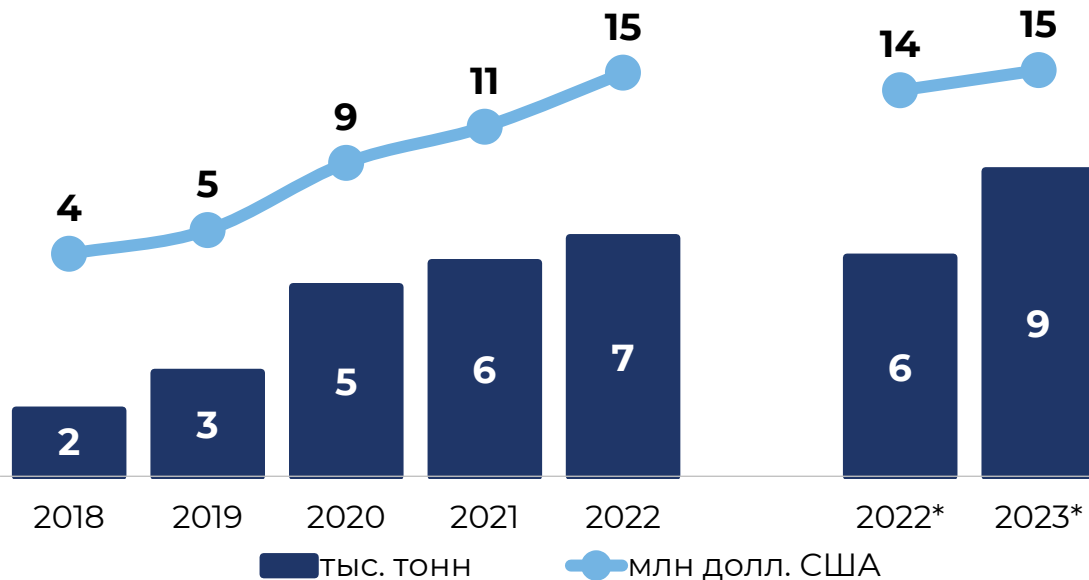
* товарооборот с ЕАЭС, страны NNN – за 11 месяцев

Источники: ФТС России

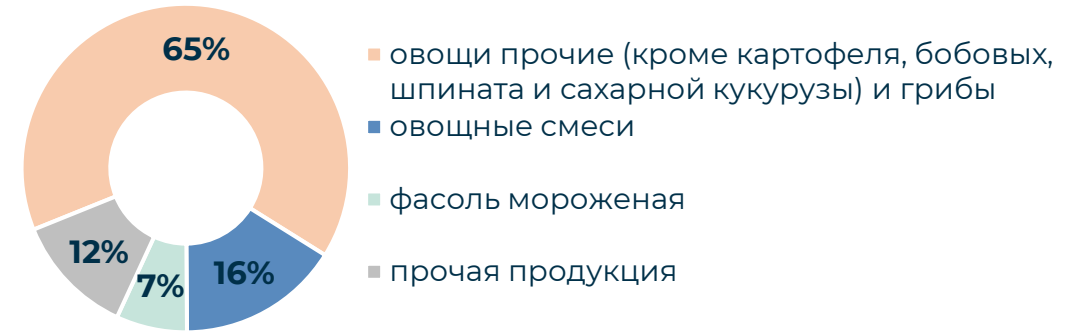
Экспорт России переработанных овощей

Овощи мороженые

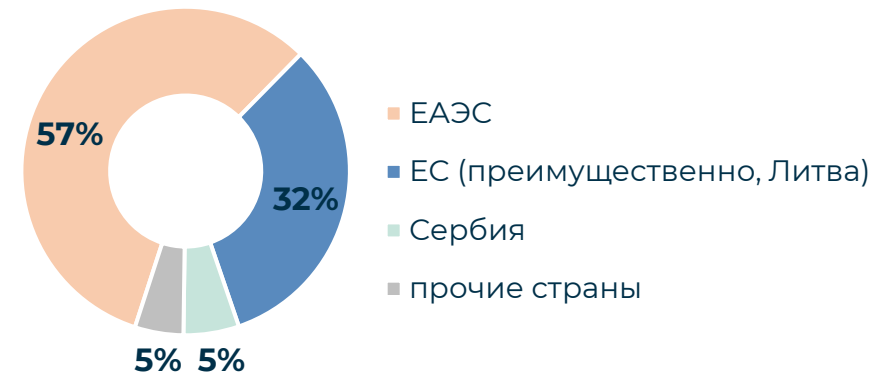
Динамика экспорта



Структура экспорта по продуктам, 2023 г.*



Основные направления поставок, 2023 г.*



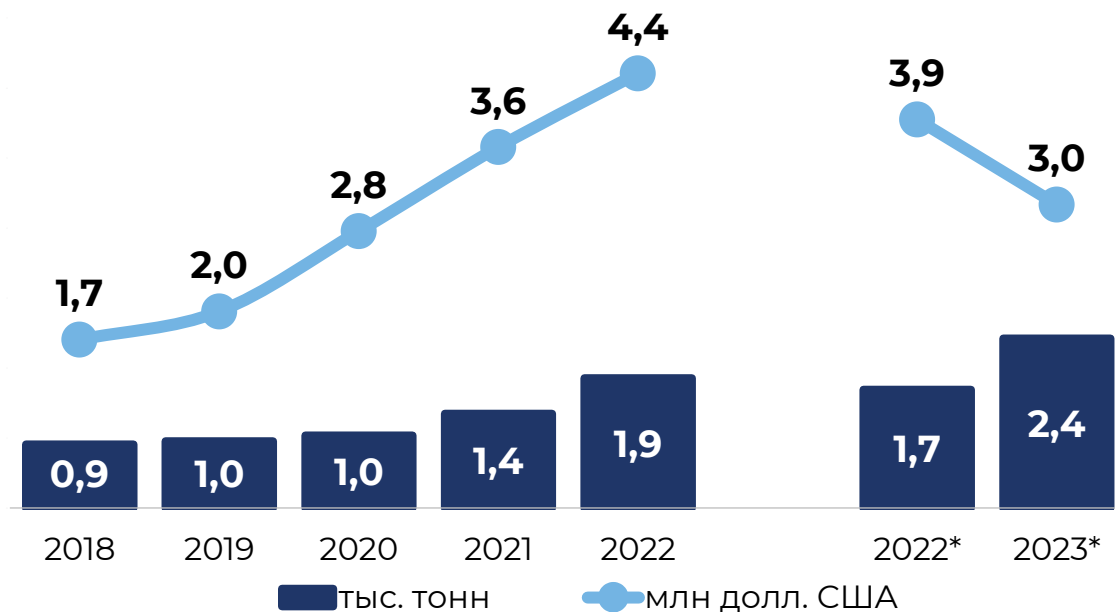
* товарооборот с ЕАЭС, страны NNN – за 11 месяцев

Источники: ФТС России

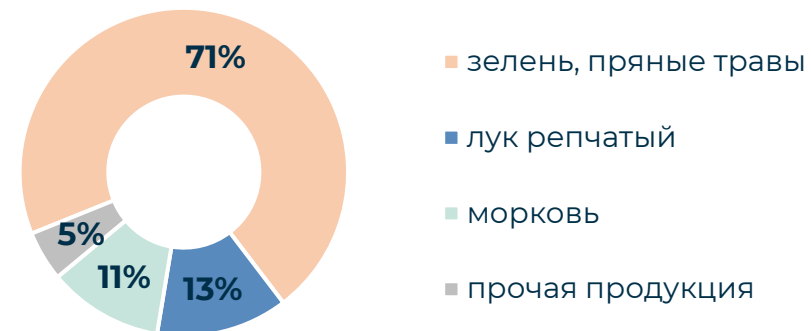
Экспорт России переработанных овощей

Овощи сушеные

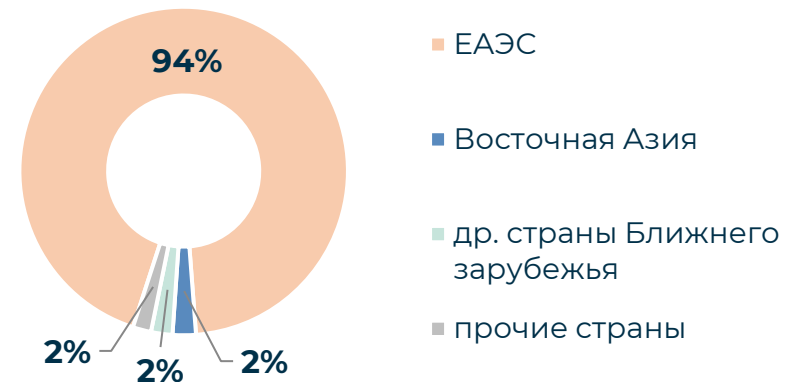
Динамика экспорта



Структура экспорта по продуктам, 2023 г.*



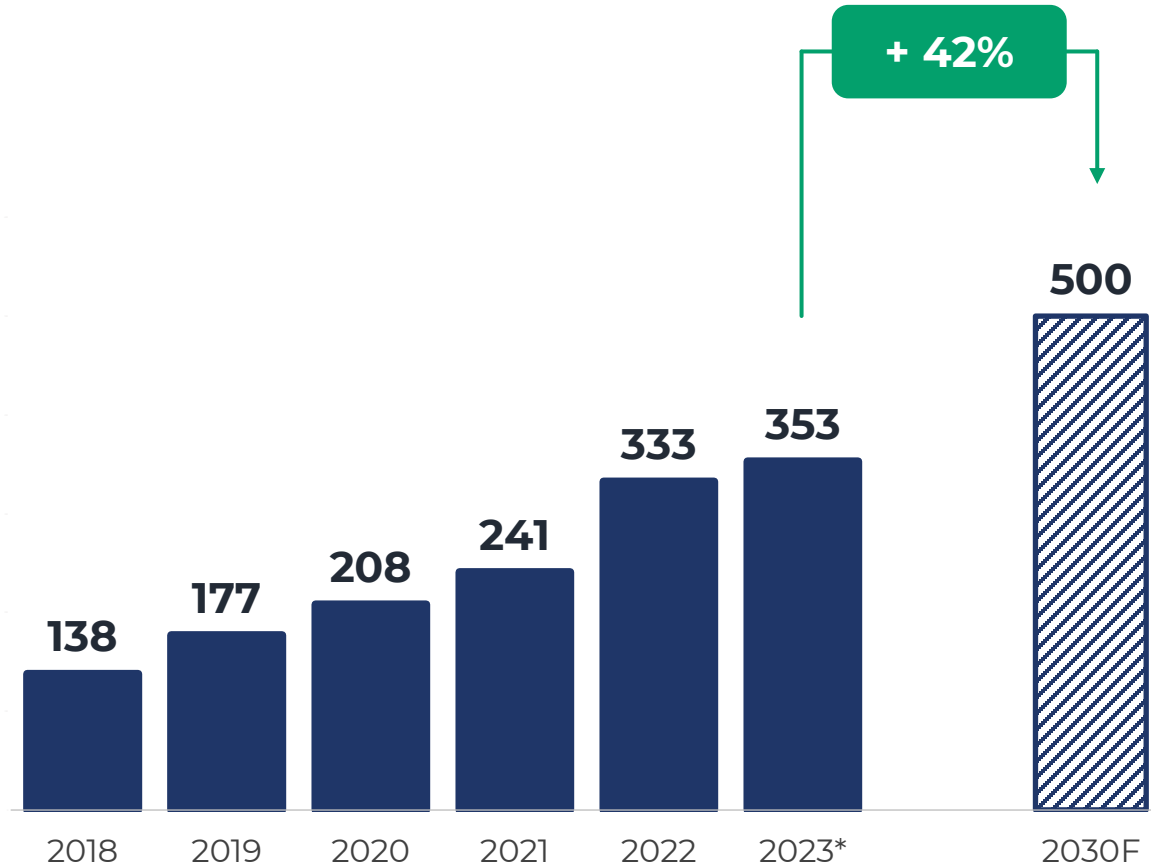
Основные направления поставок, 2023 г.*



* товарооборот с ЕАЭС, страны NNN – за 11 месяцев
Источники: ФТС России

Перспективы развития российского экспорта

Оценка российского экспорта переработанного картофеля и овощей, млн долл. США



* оценка

Источники: ФТС России, ITC Trade Map, UN Comtrade, расчеты Агроэкспорта

Перспективные направления развития экспорта

- ✓ **страны ЕАЭС и др. страны Ближнего зарубежья**
 - весь перечень рассматриваемой продукции
- ✓ **страны Персидского залива**
 - картофельные чипсы
 - замороженные полуфабрикаты из картофеля («фри»)
 - томатная паста
 - консервированные овощи (томатная паста, овощные смеси, кукуруза, томаты)
 - сушеный лук
 - замороженный горох
- ✓ **Китай**
 - картофельные хлопья и гранулы
 - замороженные полуфабрикаты из картофеля
 - овощи консервированные (огурцы, овощные смеси, горох, томаты, сахарная кукуруза)
- ✓ **страны Восточной Азии**
 - картофельные чипсы
 - замороженные полуфабрикаты из картофеля
 - крахмал картофельный
 - овощи консервированные (томатная паста, кукуруза, фасоль, томаты)

Меры государственной поддержки

Программа
льготного
кредитования

Компетентные органы:
Минсельхоз России, РОУ
АПК

Регулирование:
постановление
Правительства
Российской Федерации
от 26 апреля 2019 г. № 512

Назначение:
краткосрочные кредиты
на приобретения
картофеля или овощей
для дальнейшей
переработки;
инвестиционные
кредиты на создание и
модернизацию
мощностей по
хранению, переработке
картофеля и овощей,
закупке оборудования
по упаковке

Программа
строительства
мелиоративных
сооружений

Компетентные органы:
Минсельхоз России, РОУ
АПК

Регулирование:
постановление
Правительства
Российской Федерации
от 14 мая 2021 г. № 731
(приложение № 8)

Назначение:
компенсация
осуществленных
расходов на увеличение
введенных в
эксплуатацию
мелиорируемых земель
сельскохозяйственного
назначения и
вовлеченных в оборот
сельскохозяйственных
угодий в рамках
регионального проекта
в размере до 50%

Программа
компенсации
затрат на
транспортировку
продукции АПК

Компетентные органы:
Минсельхоз России, АО
«РЭЦ»

Регулирование:
постановление
Правительства
Российской Федерации
от 15 сентября 2017 г.
№ 1104

Назначение:
Компенсация части
затрат на
транспортировку
картофеля и овощей, а
также продукции их
переработки в размере
25% затрат на доставку
продукции
железнодорожным,
автомобильным, водным
и смешанными видами
транспорта.

Программа
продвижения
продукции АПК
на внешние
рынки

Компетентные органы:
АО «РЭЦ», Минсельхоз
России

Регулирование:
постановление
Правительства
Российской Федерации
от 26 февраля 2021 г.
№ 255

Назначение:
Размещение на
бесплатной основе в
дегустационно-
демонстрационных
павильонах АО «РЭЦ»
российской продукции
АПК в зарубежных
странах в целях
создания эффективной
коммуникации с
потенциальными
потребителями
продукции за рубежом

Программа
компенсации
затрат на
сертификацию
продукции АПК
на внешних
рынках

Компетентные органы:
Минсельхоз России, АО
«РЭЦ»

Регулирование:
постановление
Правительства
Российской Федерации
от 25 декабря 2019 г.
№ 1816

Назначение:
компенсация части
затрат на сертификацию
картофеля и овощей,
продукции их
переработки на
внешних рынках в
размере 50% или 90%
объема затрат на
сертификацию,
фактически понесенных
производителями в
течение 12 месяцев

Контакты




+7 (495) 280-74-49




info@aemcx.ru


Социальные медиа



aemcx.ru




t.me/mcxae



vk.com/aemcx



rutube.ru/channel/24261638



zen.yandex.ru/aemcx

**СПАСИБО ЗА
ВНИМАНИЕ!**