

КАРТОФЕЛЬНАЯ ОТРАСЛЬ

24 января 2024 г.

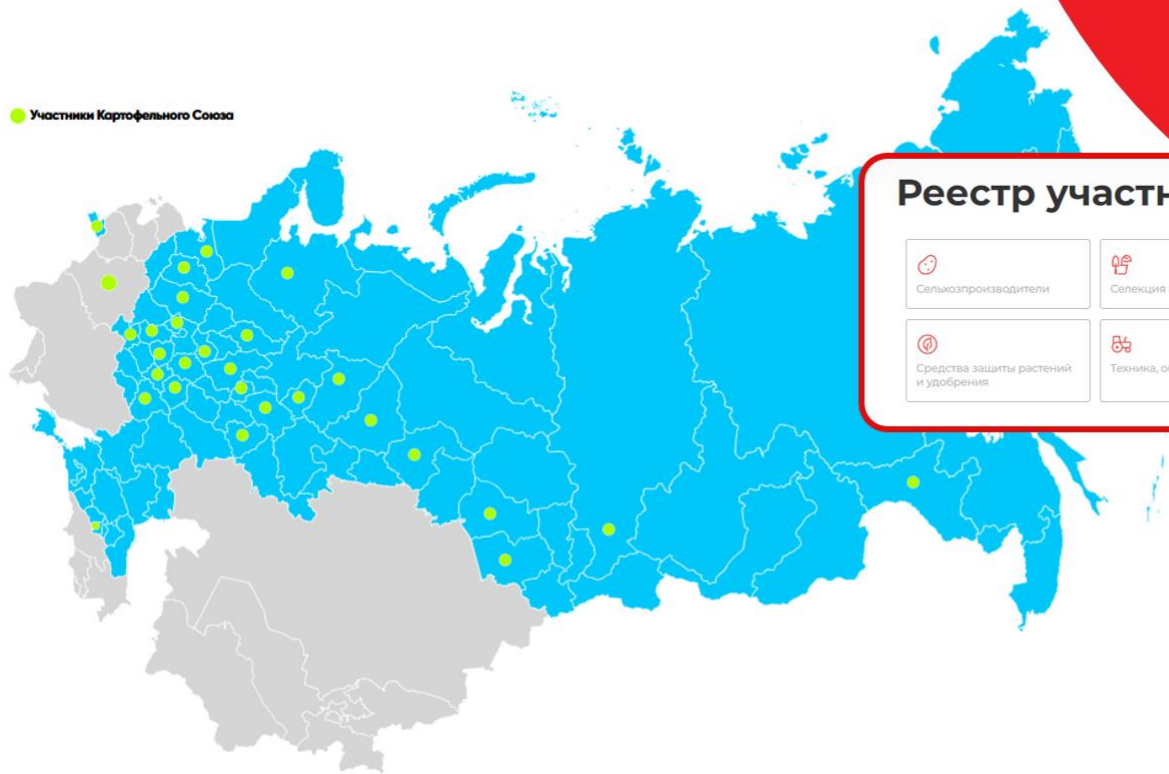


ГЕОГРАФИЯ КАРТОФЕЛЯ

Картофельный Союз

был основан в 2011 году









● Участники Картофельного Союза



СЕГОДНЯ
В СОСТАВЕ
СОЮЗА

94 компании
33 региона
9 стран

Реестр участников Союза

 Сельхозпроизводители	 Селекция и семеноводство	 Переработка	 Мелиорация
 Средства защиты растений и удобрения	 Техника, оборудование	 Хранение	 Сервисные услуги

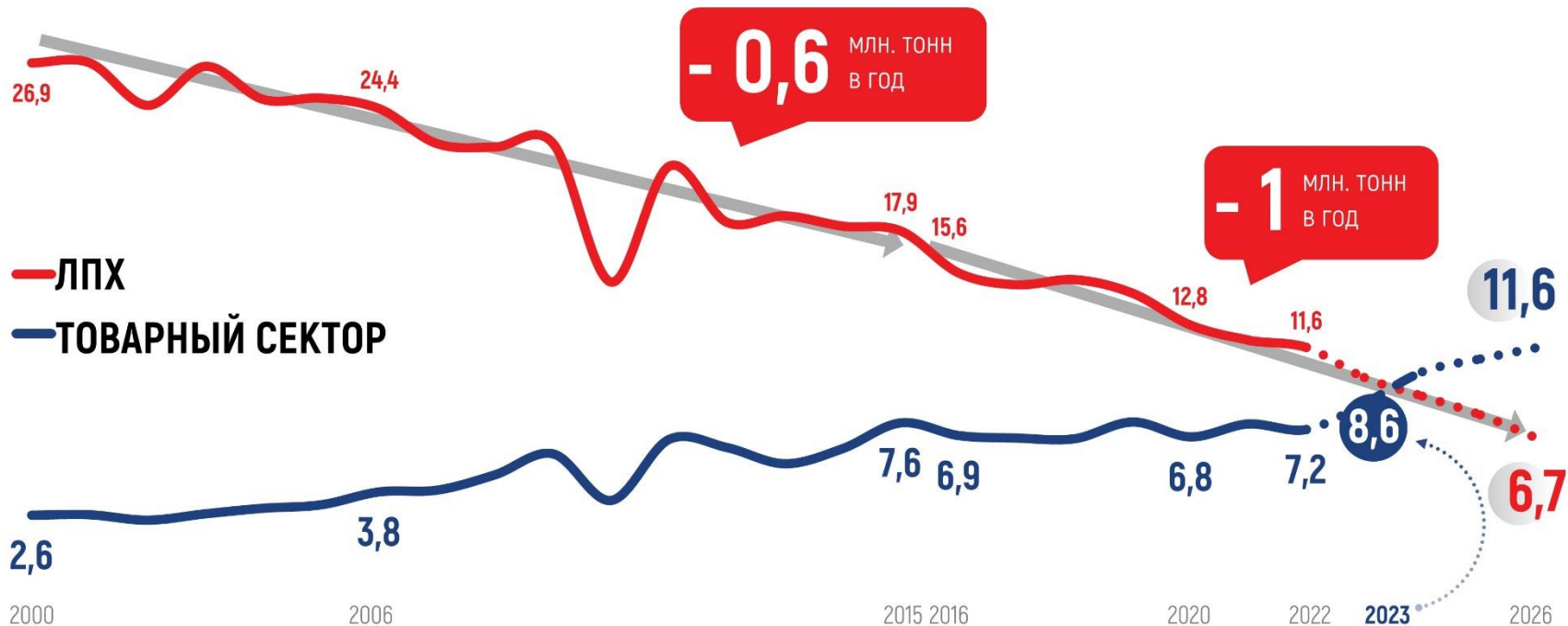


ПРОГНОЗ

КАРТОФЕЛЬНОГО СОЮЗА ПО ПРОИЗВОДСТВУ КАРТОФЕЛЯ



МЛН.
ТОНН

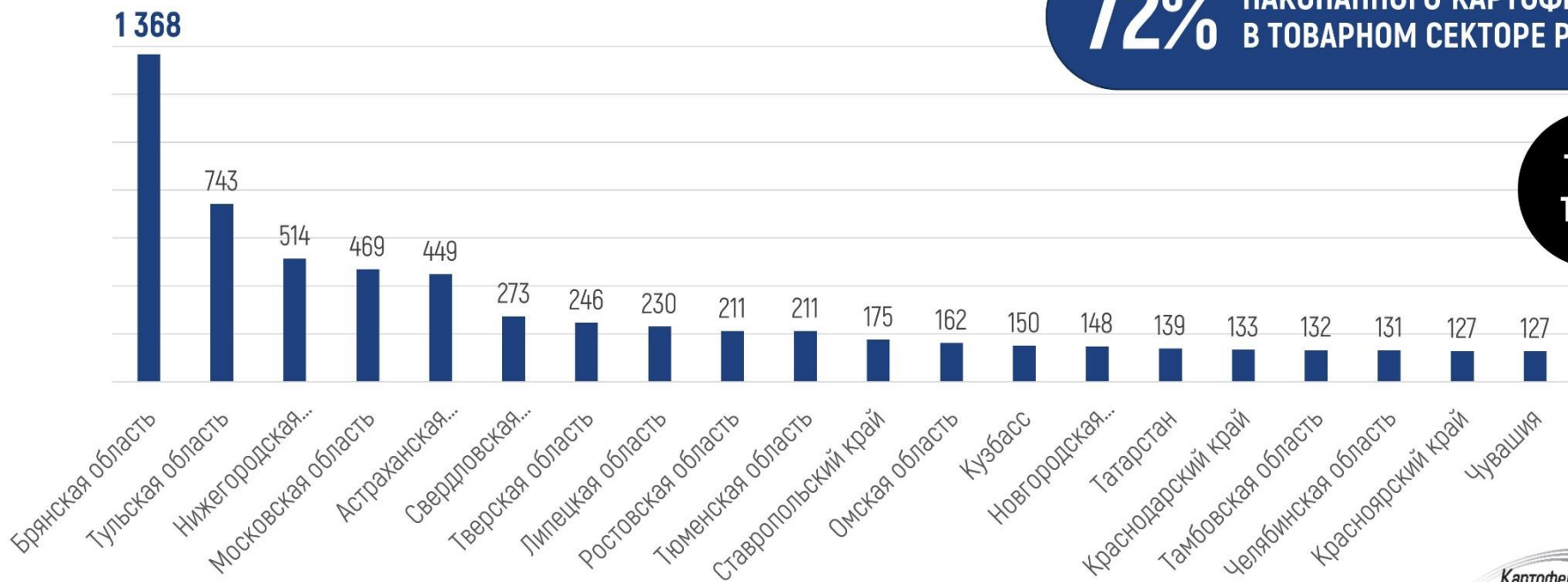


20 РЕГИОНОВ ЛИДЕРОВ ПО УБОРКЕ КАРТОФЕЛЯ

УРОЖАЯ 2023 Г.

8 571 ТЫС.
ТОНН
ВСЕГО ПО РФ

72% НАКОПАННОГО КАРТОФЕЛЯ
В ТОВАРНОМ СЕКТОРЕ РФ



ТЫС.
ТОНН

Источник: Росстат



ТЕКУЩИЙ БАЛАНС И ПРОГНОЗ

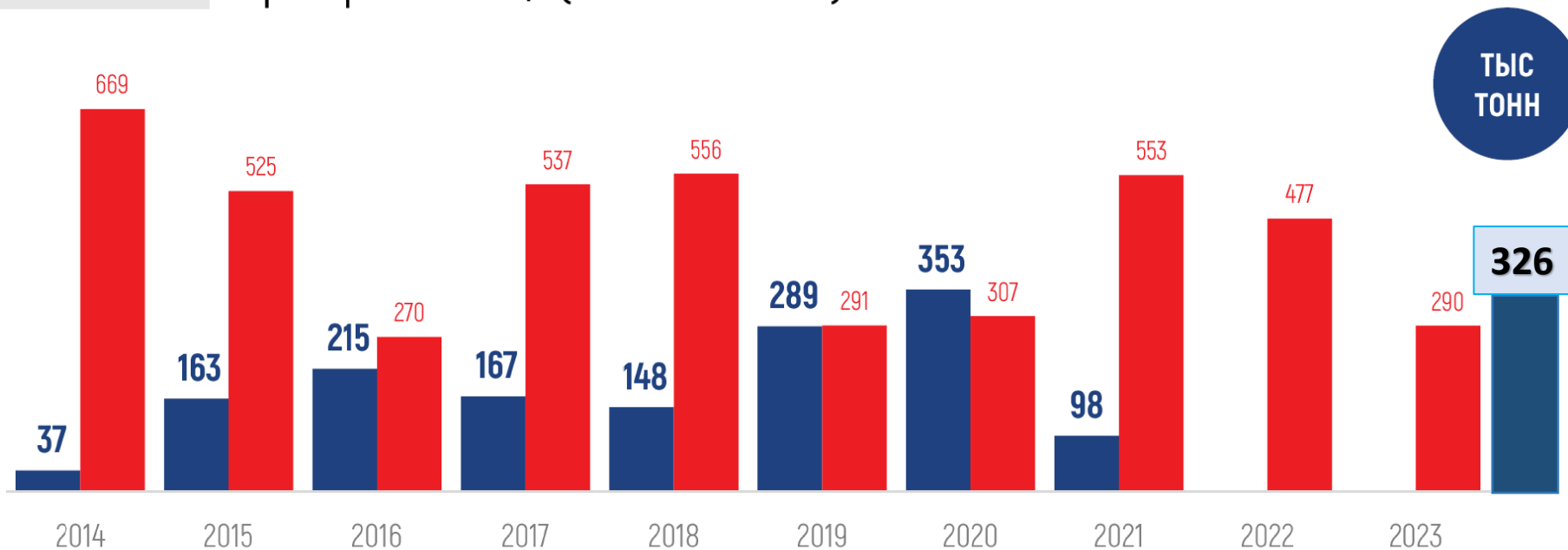
Картофельного Союза на 2026 год
с учетом данных Росстат, ФТС (млн.тонн)



№	НАИМЕНОВАНИЕ	2020	2026 ПРОГНОЗ КС
1	ОБЪЁМ ПРОИЗВОДСТВА ВО ВСЕХ ФОРМАХ ХОЗЯЙСТВАХ, В ТОМ ЧИСЛЕ:	19,5	18,3 ↓
1.1.	Товарное производство	6,8	11,6
1.2.	Лично-подсобные хозяйства	12,7	6,7
2	ОБЪЕМ СТОЛОВОГО ПОТРЕБЛЕНИЯ (145 МЛН.ЧЕЛ. X 54 КГ/ЧЕЛ/ГОД (РАСЧЕТ С УЧЕТОМ ДАННЫХ РОССТАТ):	7,8	7,8
2.1.	Из ЛПХ (=4-4.3)	4,5	2,4
2.2.	Из товарного сектора (=3.1)	2,8	4,9
2.3.	Импорт	0,5	0,5
3	СТРУКТУРА ТОВАРНОГО СЕКТОРА, В Т.Ч.:	6,8	11,6 ↑
3.1.	Потребление населением (столовый картофель) (=3-3.2-3.3-3.4-3.5)	2,8	4,9
3.2.	Переработка (фри,чипсы, хлопья, крахмал) пересчет по сырью	1,6	3
3.3.	Семена на посадку (товарный сектор)	0,8	1,4
3.4.	Экспорт (столовый, семена)	0,6	0,6
3.5.	Естественные потери, (15% от валового сбора)	1	1,7
4	СТРУКТУРА СЕКТОРА ЛПХ, В Т.Ч.:	12,7	6,7 ↓
4.1.	поставки на рынки, ярмарки (=2-2.3-3.1-4.2)	0,7	0,4
4.2.	натуральные поступления (на стол от "бабушки") (26,6 кг/год / (26,6 кг/год +28, 4 кг/год)*7,8 млн.тн.)	3,8	2
4.3.	Семена, естественные потери при хранении и на корм скоту (птице) (14-15-16)	8,2	4,2

ИМПОРТ / ЭКСПОРТ

СТОЛОВОГО картофеля в РФ (2014-2023 гг.)



*Данные ФТС РФ



ОБЪЕМ ИСПОЛЬЗОВАННОГО СЫРЬЯ НА ПЕРЕРАБОТКУ В РОССИЙСКОЙ ФЕДЕРАЦИИ

в 2021-2023 гг.

ТЫС.
ТОНН

Продукция	2021 г.	2022 г.	2023 (январь-август)
Крахмал	120	140	70
Фри	214	250	182
Чипсы	900	764	584
Хлопья	297	315	225
Всего	1 531	1 469	1 061

Зарубежная селекция

Основные сорта для КАРТОФЕЛЯ ФРИ

Российская селекция

Иноватор



Челленджер



Людмила




Фонтане



Фобос

Варяг

Восторг



СОРТА ДЛЯ ПРОИЗВОДСТВА КАРТОФЕЛЬНЫХ ЧИПСОВ



- Сатурна
- Леди Клэр
- Гермес
- Леди Розетта
- Ньютон
- Брук
- Пироль
- Верди
- Кибиц
- Евпатий

Зарубежная
селекция

Российская
селекция

Уровень сомообеспечения семенным картофелем в Российской Федерации

Отечественные семена – 98%, из них
русская селекция – 9% (2023 год)

Импорт -2%

20 СОРТОВ КАРТОФЕЛЯ

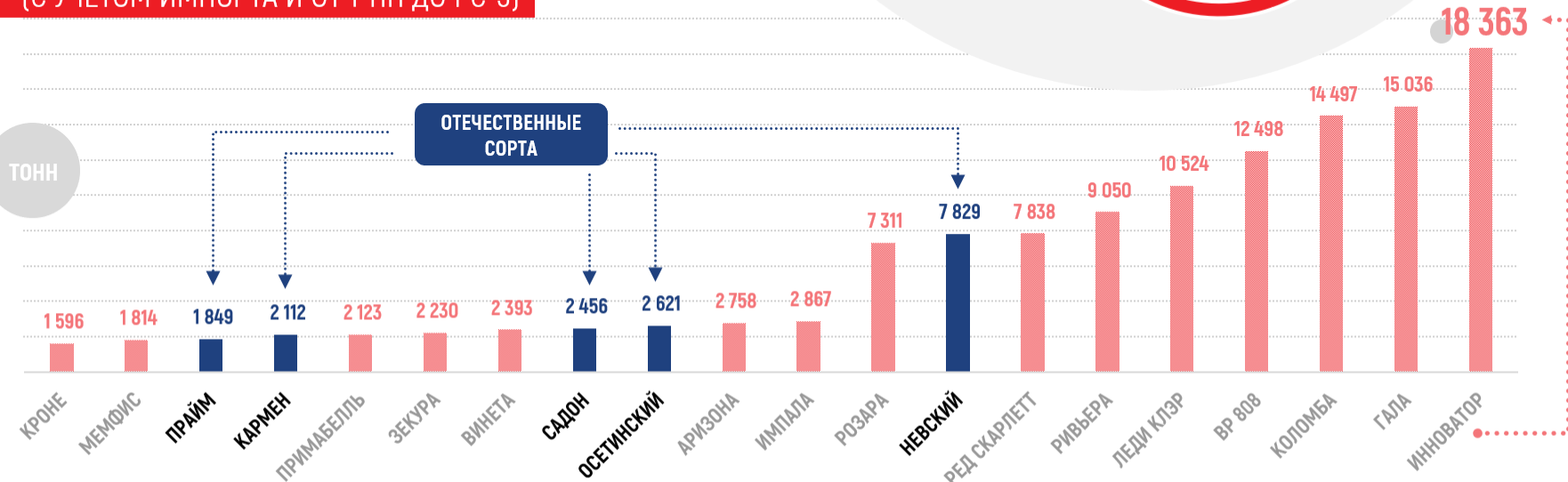
ЛИДЕРОВ ПО СЕРТИФИКАЦИИ
В СИСТЕМЕ РОССЕЛЬХОЗЦЕНТРА

(С УЧЕТОМ ИМПОРТА И ОТ 1-ПП ДО РС-3)

74%

ДОЛЯ
20 СОРТОВ -
ЛИДЕРОВ

ВСЕГО
172 ТЫС. ТОНН
174 СОРТА



20 СОРТОВ-ЛИДЕРОВ

ПО СЕРТИФИКАЦИИ МИНИКЛУБНЕЙ
КАРТОФЕЛЯ

СЕРТИФИЦИРОВАНО В РСХЦ

БЕЗ УЧЕТА
ИМПОРТА

94%

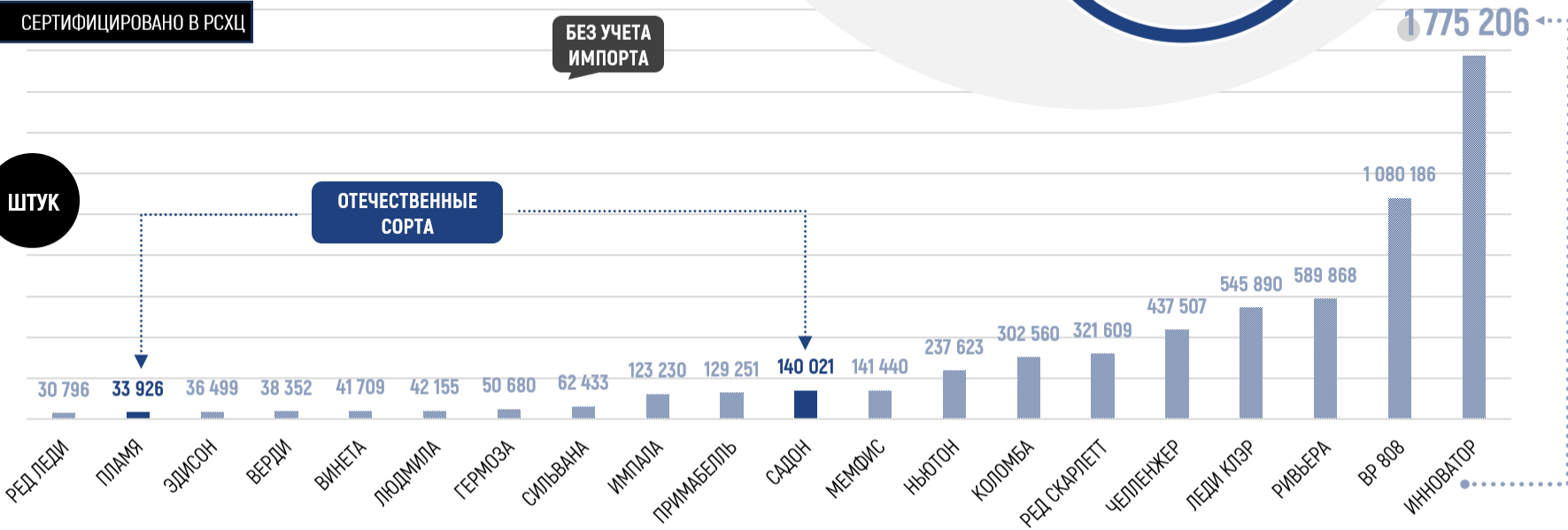
ДОЛЯ
20 СОРТОВ -
ЛИДЕРОВ

ВСЕГО

без учета импорта

6 543 ШТУК

50 СОРТОВ



20 КОМПАНИЙ-ЛИДЕРОВ

ПО СЕРТИФИКАЦИИ СЕМЕННОГО
КАРТОФЕЛЯ

СЕРТИФИЦИРОВАНО В РСХЦ И РСХН. РЕПРОДУКЦИИ ОТ 1-ПП ДО РС-3

ТОНН

БЕЗ УЧЕТА
ИМПОРТА

59%

ДОЛЯ 20 КОМПАНИЙ -
ЛИДЕРОВ

В СИСТЕМЕ РСХЦ

93%

В СИСТЕМЕ РСХН

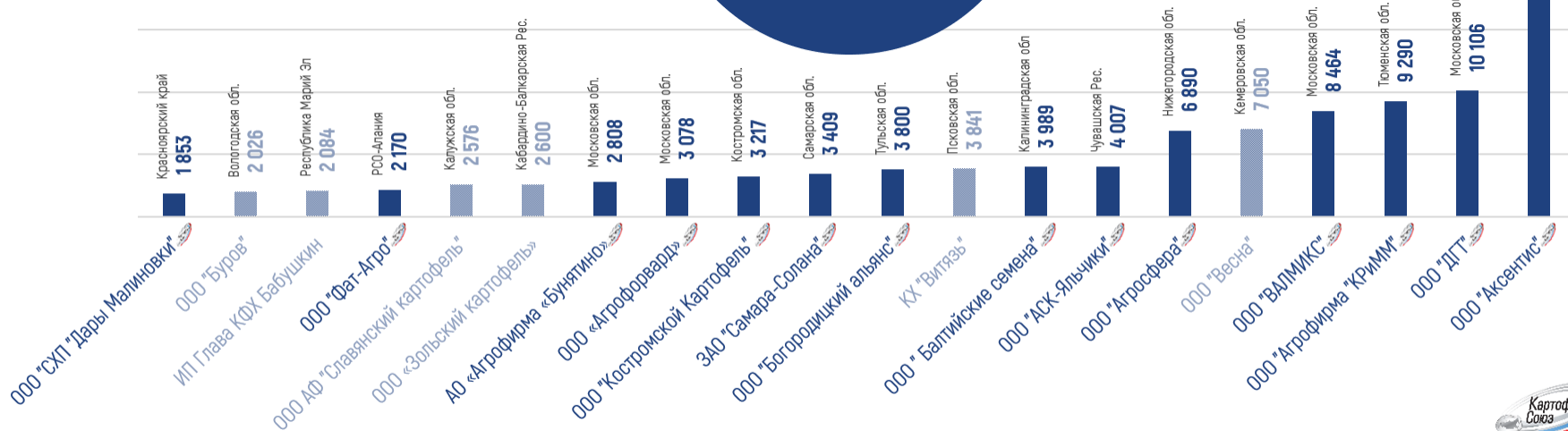
7%

ВСЕГО
СЕРТИФИЦИРОВАНО

без учета импорта

175 ТЫС. ТОНН

210+ ЮР.ЛИЦ



МЕРЫ ПОДДЕРЖКИ ОТРАСЛИ ОВОЩЕВОДСТВА И КАРТОФЕЛЕВОДСТВА



РЕАЛИЗАЦИЯ КОМПЛЕКСА МЕР

В РАМКАХ ФЕДЕРАЛЬНОГО ПРОЕКТА
ПО РАЗВИТИЮ ОТРАСЛЕЙ
ОВОЩЕВОДСТВА
И КАРТОФЕЛЕВОДСТВА

4,5 млрд.
руб.

ПРЕДПОЛАГАЕМЫЙ ОБЪЕМ
ЕЖЕГОДНОЙ ПОДДЕРЖКИ
ИЗ ГОСУДАРСТВЕННОГО БЮДЖЕТА



ВОЗМЕЩЕНИЕ 50% ПРЯМЫХ ПОНЕСЕННЫХ ЗАТРАТ

НА СОЗДАНИЕ СЕЛЕКЦИОННО-
СЕМЕНОВОДЧЕСКИХ ЦЕНТРОВ

КОМПЛЕКС МЕР В РАМКАХ ФЕДЕРАЛЬНОГО ПРОЕКТА ПО РАЗВИТИЮ ОТРАСЛЕЙ ОВОЩЕВОДСТВА И КАРТОФЕЛЕВОДСТВА

- Субсидии на возмещение на проведение агротехнологических работ, повышение уровня экологической безопасности сельскохозяйственного производства, а также на повышение плодородия и качества почв - по ставке на 1 гектар посевной площади, занятой картофелем и овощными культурами открытого грунта;
- Субсидии на возмещение части затрат на поддержку элитного семеноводства - по ставке на 1 тонну элитных и (или) оригинальных семян картофеля и (или) овощных культур, включая гибриды овощных культур;
- Субсидии по финансовому обеспечению (возмещению) части затрат на поддержку производства картофеля, произведенного гражданами, ведущими личное подсобное хозяйство и применяющими специальный налоговый режим "Налог на профессиональный доход" в том числе на финансовое обеспечение (возмещение части затрат) на поддержку:
 - элитного семеноводства - по ставке на 1 гектар посевной площади, засеянной элитными семенами картофеля и овощных культур, включая гибриды овощных культур;
 - производства картофеля и овощей открытого грунта - по ставке на 1 тонну реализованных картофеля и овощей открытого грунта;
- Субсидии на возмещение части затрат (25%) сельскохозяйственным товаропроизводителям и российским организациям, осуществляющим создание и (или) модернизацию хранилищ, на финансовое обеспечение (возмещение) части прямых понесенных затрат на создание и (или) модернизацию хранилищ по инвестиционным проектам, отобранным в соответствии с определенным Порядком;
- Субсидии на возмещение части затрат на поддержку производства картофеля и овощей открытого грунта - по ставке на 1 тонну произведенных картофеля и овощей открытого грунта

МЕРЫ ПОДДЕРЖКИ ОТРАСЛИ ОВОЩЕВОДСТВА И КАРТОФЕЛЕВОДСТВА



Компенсация части стоимости авансового платежа до 49% от стоимости грузового автомобиля на газомоторном топливе поставляемого АО «Росагролизинг»



Закупка на условиях льготного лизинга (постановление 31.08.2019 ПРФ от № 1135) и льготных кредитов (постановление ПРФ от 29.12.2016 № 1528) беспилотных авиационных систем

ФЕДЕРАЛЬНАЯ НАУЧНО-ТЕХНИЧЕСКАЯ ПРОГРАММА (ФНТП)

● Подпрограмма "Развитие селекции и семеноводства картофеля в РФ"

9 817 107,16 тыс. рублей

Объем финансирования подпрограммы до 2030 года за счет средств федерального бюджета

● Подпрограмма "Развитие селекции и семеноводства овощных культур"

3 949 406,98 тыс. рублей

Объем финансирования подпрограммы до 2030 года за счет средств федерального бюджета

РЕЗУЛЬТАТЫ РЕАЛИЗАЦИИ ПОДПРОГРАММЫ ФНТП

«РАЗВИТИЕ СЕЛЕКЦИИ И СЕМЕНОВОДСТВА КАРТОФЕЛЯ В РОССИЙСКОЙ ФЕДЕРАЦИИ»

по состоянию на 01 января 2023 года

НАУЧНЫЕ РЕЗУЛЬТАТЫ

9

программ дополнительного профессионального образования

111

материалов опубликовано в рецензируемых научных изданиях (базах данных Scopus и (или) Web of Science и (или) РИНЦ)

20

технологий по селекции и семеноводству картофеля, защищенных российскими и (или) иностранными охраняемыми документами

6

селекционно-семеноводческих центров обеспечены функционированием и развитием

16

существующих коллекций сортов картофеля обеспечены сохранением и поддержкой

14

результатов интеллектуальной деятельности

20

организаций создали научные подразделения, объекты инфраструктуры и (или) организации трансфера технологий в рамках реализации подпрограммы

ПРОИЗВОДСТВЕННЫЕ РЕЗУЛЬТАТЫ

38

новых сортов картофеля

36 366^{тн}

элитного семенного материала картофеля отечественной селекции

3

новых биологических средства защиты картофеля

18%

доля произведенного элитного семенного картофеля отечественной селекции в общем объеме внутреннего потребления





Структура Союза

КАРТОФЕЛЬНЫЙ СОЮЗ

представляет все направления отрасли от селекции до глубокой переработки, формируя и продвигая согласованную позицию участников на всех этапах товародвижения, на всех уровнях государственной власти, на территории Российской Федерации и за рубежом



Заявка на вступление

КАК ВСТУПИТЬ В КАРТОФЕЛЬНЫЙ СОЮЗ?



**Отсканировать QR-код
и заполнить заявку на сайте**