



# **ПРИВЛЕЧЕНИЕ ИНВЕСТИЦИЙ в обрабатывающую промышленность Республики Казахстан**

г. Астана, 2023 год

## **1 КРАТКИЙ АНАЛИЗ ОТРАСЛЕЙ ОБРАБАТЫВАЮЩЕЙ ПРОМЫШЛЕННОСТИ**

**3-31 слайды**

*1.1 КРУПНЫЕ МЕСТОРОЖДЕНИЯ ДЛЯ ПРИВЛЕЧЕНИЯ ИНВЕСТОРОВ*

*23 слайд*

*1.2 АУКЦИОН ПО МЕСТОРОЖДЕНИЯМ ТПИ*

*24-27 слайды*

*1.3 РАЗВИТИЕ РЕДКИХ И РЕДКОЗЕМЕЛЬНЫХ МЕТАЛЛОВ*

*28-29 слайды*

## **2 ПРОМЫШЛЕННЫЕ ВЫСТАВКИ НА ТЕРРИТОРИИ РК**

**32-33 слайды**

## **3 ПЕРЕЧЕНЬ НЕОБХОДИМЫХ ЗАВОДОВ ДЛЯ РАЗВИТИЯ В РК**

**34-48 слайды**

*3.1 ПЕРЕЧЕНЬ НЕОБХОДИМЫХ НИШЕВЫХ ЗАВОДОВ*

*34-35 слайды*

*3.2 ПЕРЕЧЕНЬ ЗАВОДОВ ДЛЯ ПРИВЛЕЧЕНИЯ ИНВЕСТИЦИИ*

*36-48 слайды*

## **4 СПИСОК КОНТАКТНЫХ ЛИЦ МИИР РК**

**49 слайд**

# ТЕКУЩЕЕ СОСТОЯНИЕ В ОБРАБАТЫВАЮЩЕЙ ПРОМЫШЛЕННОСТИ

Потенциал развития  
обрабатывающей промышленности  
за счет **внутренних резервов**

**\$38,4**  
млрд

(импорт ПК за 2021 г.)

- *Машиностроение* **\$16,4 млрд**
- *Химическая промышленность* **\$3,3 млрд**
- *Металлургия* **\$3,1 млрд**
- *Легкая промышленность* **\$2,2 млрд**
- *Фармацевтическая промышленность* **\$1,7 млрд**
- *Строительные материалы* **\$1,1 млрд**
- *Прочие отрасли* **\$10,5 млрд**

Потенциал поставок  
обработанной продукции на рынок  
**макрорегиона**

более  
**\$294,7**  
млрд

(импорт остальных стран-участниц ЕАЭС за 2021 г.)



# ОТРАСЛИ ОБРАБАТЫВАЮЩЕЙ ПРОМЫШЛЕННОСТИ

---

Отрасли обрабатывающей промышленности  
имеющие **конкурентные преимущества** в привлечении инвестиций

- 1 Нефтегазовое машиностроение
- 2 Индустрия строительных материалов
- 3 Легкая промышленность
- 4 Агрохимия
- 5 Стальная отрасль
- 6 Алюминиевая отрасль
- 7 Медная отрасль
- 8 Свинцовая отрасль
- 9 Редкие и редкоземельные металлы

## ОСНОВНЫЕ ПОКАЗАТЕЛИ ЗА 2021 ГОД



ПРОИЗВОДСТВО

**\$161**

МЛН



ИМПОРТ РК

**\$1 621**

МЛН



ИМПОРТ ЕАЭС\*

**\$14 622**

МЛН

\*ЕАЭС – Россия, Беларусь, Армения, Кыргызстан

# ПОТЕНЦИАЛ ИНВЕСТИЦИИ ПО ТОВАРАМ НЕФТЕГАЗОВОГО МАШИНОСТРОЕНИЯ

## продукция

- 1 АРМАТУРА** для трубопроводов, котлов и резервуаров
- 2 НАСОСЫ** воздушные или вакуумные, газовые компрессоры
- 3 МАШИНЫ И МЕХАНИЧЕСКИЕ ПРИСПОСОБЛЕНИЯ**
- 4 НАСОСЫ ЦЕНТРОБЕЖНЫЕ**
- 5 ОБОРУДОВАНИЕ** для фильтрования или очистки воды
- 6 ОБОРУДОВАНИЕ** для сортировки, грохочения и сепарации
- 7 НАСОСЫ** объемные возвратно-поступательные
- 8 ОБОРУДОВАНИЯ** для фильтрования масла или топлива в двигателях
- 9 МАШИНЫ И АГРЕГАТЫ** для обработки материалов процессами
- 10 СИЛОВЫЕ УСТАНОВКИ** двигатели гидравлические (цилиндры)

## импорт РК

\$ млн. тыс. тонн

<b>302</b>	<b>25</b>
<b>153</b>	<b>7</b>
<b>109</b>	<b>11</b>
<b>90</b>	<b>14</b>
<b>64</b>	<b>6</b>
<b>48</b>	<b>7</b>
<b>39</b>	<b>9</b>
<b>36</b>	<b>4</b>
<b>25</b>	<b>2</b>
<b>23</b>	<b>2</b>

## импорт ЕАЭС

\$ млн. тыс. тонн

<b>2 101</b>	<b>164</b>
<b>735</b>	<b>63</b>
<b>1 299</b>	<b>92</b>
<b>862</b>	<b>92</b>
<b>262</b>	<b>16</b>
<b>103</b>	<b>12</b>
<b>303</b>	<b>14</b>
<b>379</b>	<b>39</b>
<b>1 051</b>	<b>70</b>
<b>347</b>	<b>33</b>



## МЕЖДУНАРОДНЫЙ ЦЕНТР ПО РАЗВИТИЮ НЕФТЕГАЗОВОГО МАШИНОСТРОЕНИЯ

Подписано соглашение о создании в ноябре 2020 г.

1

### Взаимодействие с нефтегазовыми операторами

- ❖ Одно окно доступа к местным машиностроительным компаниям
- ❖ Изучение и обработка тех. документации

2

### Взаимодействие с местными машиностроительными компаниями

- ❖ Поиск партнеров
- ❖ Трансферт и внедрение технологий
- ❖ Локализация OEM продукции
- ❖ Сертификация
- ❖ Обучение

3

### Работники МЦР НМ - ЭКСПЕРТЫ-ПРОФЕССИОНАЛЫ

- ❖ В работу будут вовлечены профильные машиностроительные эксперты от материнских компаний операторов (*Agip, Chevron, Total, Eni, ExxonMobil*)

ЦЕНТР создан при поддержке крупных нефтегазовых операторов



2,7 трлн тг



414 млрд тг



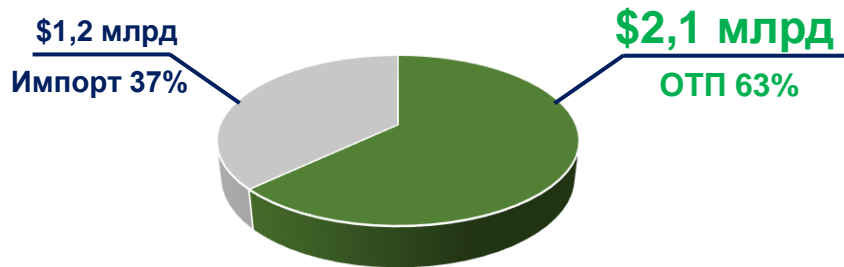
350 млрд тг

Закупки ТРУ (2021 г.)

3,5  
трлн тг

# СТРОИТЕЛЬНАЯ ИНДУСТРИЯ

ВНУТРЕННИЙ РЫНОК, 2021 г.



## ИМПОРТОЗАВИСИМЫЕ ТОВАРЫ

Санфаянс	100%
Линолеум	100%
Обои	0%
Мягкая кровля	3%
Керамическая плитка	6%
Теплоизоляционные изделия	31%

## СТРОИТЕЛЬСТВО ЖИЛЬЯ

2023-2025 гг.

**68**

млн м<sup>2</sup>

**20,5**

млн м<sup>2</sup>

**22,5**

млн м<sup>2</sup>

**25**

млн м<sup>2</sup>

## ПОТРЕБНОСТЬ РЫНКА В ТОВАРАХ

	 Плитка керамическая	 Теплоизоляци онные материалы	 Лакокрасочные материалы	 Межкомнатные дверные блоки	 Обои	 Санфаянс
2023	<b>36</b> млн м <sup>2</sup>	<b>2,3</b> млн м <sup>3</sup>	<b>85,3</b> тыс. тонн	<b>2,6</b> млн м <sup>2</sup>	<b>23,5</b> млн м <sup>2</sup>	<b>80</b> тыс. шт.
2024	<b>40</b> млн м <sup>2</sup>	<b>2,4</b> млн м <sup>3</sup>	<b>91,6</b> тыс. тонн	<b>2,8</b> млн м <sup>2</sup>	<b>25,2</b> млн м <sup>2</sup>	<b>86</b> тыс. шт.
2025	<b>44</b> млн м <sup>2</sup>	<b>3,4</b> млн м <sup>3</sup>	<b>128,2</b> тыс. тонн	<b>4,0</b> млн м <sup>2</sup>	<b>35,3</b> млн м <sup>2</sup>	<b>120</b> тыс. шт.



# ПОТЕНЦИАЛ ИНВЕСТИЦИИ ПО ТОВАРАМ СТРОИТЕЛЬНОЙ ОТРАСЛИ

## продукция

- 1 КЕРАМИЧЕСКИЕ ПЛИТКИ**
- 2 ОБОИ И НАСТЕННЫЕ ПОКРЫТИЯ** *состоящие из бумаги*
- 3 ШЛАКОВАТА, МИНЕРАЛЬНАЯ СИЛИКАТНАЯ ВАТА**  
*навалом, в листах или рулонах*
- 4 КИРПИЧ** *строительный из керамики*
- 5 ЛАМИНАТ**
- 6 ПОКРЫТИЯ ИЗ ПОЛИМЕРОВ ВИНИЛХЛОРИДА ДЛЯ ПОЛА**  
*самоклеющиеся или не самоклеющиеся (линолеум)*
- 7 КИРПИЧИ ОГНЕУПОРНЫЕ**  
*блоки, плитки и огнеупорные керамические строительные материалы*
- 8 ЦЕМЕНТЫ ОГНЕУПОРНЫЕ** *растворы строительные и аналогичные составы*
- 9 САНФАЯНС** *раковина, ванны, биде и др. из керамики*

## импорт РК

\$ млн.	тыс. тонн
143	433
78	20
58	81
58	876
57	87
44	19 тыс. кв.м
36	27
34	31
27	19

## импорт ЕАЭС

\$ млн.	тыс. тонн
547	1 274
162	44
53	83
32	327
83	122
153	101 тыс. кв.м
53	38
229	225
83	39

# ЛЕГКАЯ ПРОМЫШЛЕННОСТЬ

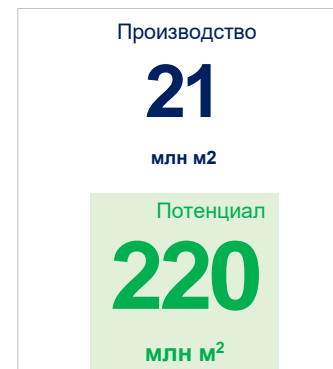
## Хлопок-волокно



## ХБ пряжа



## ХБ ткани



Необходимо

4

завода



Прядильный завод

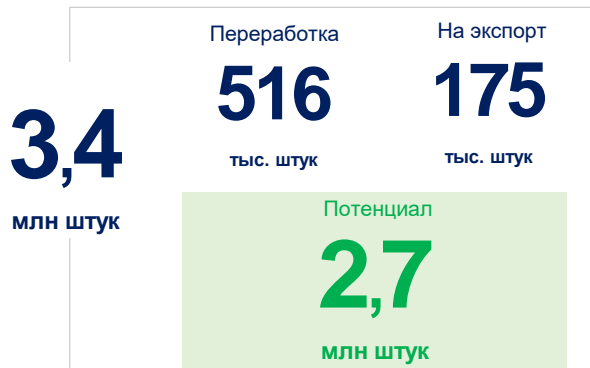


Текстильный завод



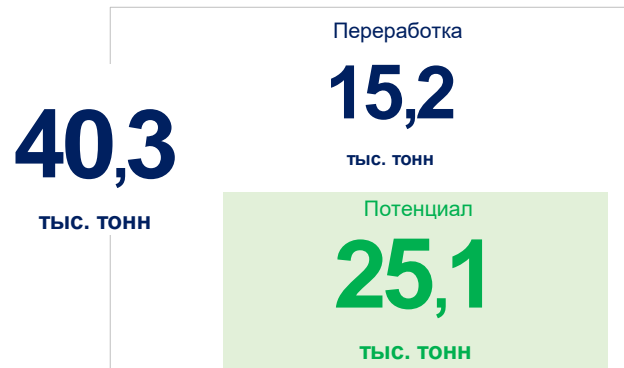
Швейные фабрики

## Шкуры КРС



в настоящее время  
утилизируется

## Шерсть



в настоящее время  
утилизируется

  
Необходимы  
заводы



Заводы  
по выделке кожи

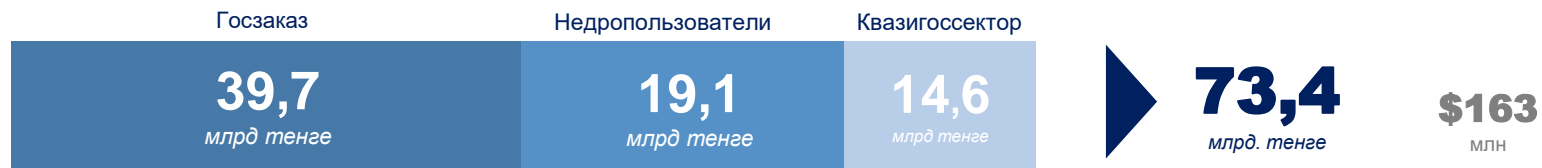


Заводы  
по переработке шерсти



Обувные фабрики

## РЕАЛИЗАЦИЯ ГОТОВОЙ ПРОДУКЦИИ



Предоставление **долгосрочных заказов** в регулируемых закупках на условиях **встречных обязательств**



# ПОТЕНЦИАЛ ИНВЕСТИЦИИ ПО ТОВАРАМ ЛЕГКОЙ ПРОМЫШЛЕННОСТИ

## продукция

- 1 ОБУВЬ** с подошвой и с верхом из резины или пластмассы
- 2 ЧУЛОЧНО-НОСОЧНЫЕ ИЗДЕЛИЯ И ОБУВЬ БЕЗ ПОДОШВ**  
*трикотажные машинного/ручного вязания из хлопчатобумажной пряжи*
- 3 БРЮКИ, КОМБИНЕЗОНЫ**  
*бриджи и шорты из хлопчатобумажной пряжи*
- 4 МАЙКИ, ФУФАЙКИ С РУКАВАМИ**  
*из хлопчатобумажной пряжи, машинного или ручного вязания*
- 5 ОБУВЬ** на подошве из резины или пластмассы
- 6 ОБУВЬ** на подошве из резины, пластмассы, натуральной или композиционной кожи, с верхом из натуральной кожи
- 7 СВИТЕРЫ, ПУЛОВЕРЫ, ДЖЕМПЕРЫ, ЖИЛЕТЫ**  
*трикотажные машинного/ручного вязания из хлопчатобумажной пряжи*
- 8 БРЮКИ, КОМБИНЕЗОНЫ**  
*бриджи и шорты женские или для девочек из хлопчатобумажной пряжи*
- 9 БЕЛЬЕ ТУАЛЕТНОЕ И КУХОННОЕ**  
*из махровых материалов с хлопчатобумажной пряжи*

## импорт РК

\$ млн. тыс. тонн

**358** **52**

**73** **27**

**56** **3**

**46** **5**

**36** **2**

**34** **1**

**31** **2**

**30** **2**

**25** **6**

## импорт ЕАЭС

\$ млн. тыс. тонн

**478** **67**

**224** **33**

**420** **21**

**642** **40**

**925** **66**

**702** **30**

**567** **27**

**466** **22**

**112** **22**

## ВОСТРЕБОВАННЫЕ УДОБРЕНИЯ

ОБЪЕМ

ДОЛЯ ОТП

**Аммиачная селитра**

АО «КазАзот»

**395**

**67%**

**Аммофос (МАФ/ДАФ)**

ТОО «Казфосфат»

**404**

**80%**

**Сульфат аммония**

АО «АМТ», ТОО «Talas Investment»

**21,8**

**28%**

**Карбамид**

Производство в РК отсутствует

**0**

**0%**

**Сульфоаммофос**

Производство в РК отсутствует

**0**

**0%**

**Комплексные (НРК)**

Производство в РК отсутствует

**0**

**0%**

2021 год  
Общий объем производства **830 тыс. тн**



# ПОТЕНЦИАЛ ИНВЕСТИЦИИ ПО ТОВАРАМ АГРОХИМИИ

## продукция

**1 ГЕРБИЦИДЫ**  
*противовсходовые средства и регуляторы роста растений*

**2 ФУНГИЦИДЫ**

## импорт РК

\$ млн.

тыс. тонн

**129**

**20**

**44**

**4**

## импорт ЕАЭС

\$ млн.

тыс. тонн

**308**

**44**

**321**

**28**

## ТЕКУЩЕЕ СОСТОЯНИЕ ОТРАСЛИ

38,6

млн тонн

Добыча (железная руда)

24,5

млн тонн

Обогащение (концентрат)

Переработка

12

млн тонн

Потенциал

12,5

млн тонн



требуется  
фабрика

СЕЙЧАС ЭКСПОРТИРУЕТСЯ:

- РФ - 9 млн тонн
- КНР - 3,5 млн тонн

ПОТЕНЦИАЛ

12,5

млн тонн в год

**УКАЗАННЫЙ ОБЪЕМ ЭКСПОРТА**  
**ЖЕЛЕЗОРУДНОГО СЫРЬЯ ЯВЛЯЕТСЯ**  
**ПОТЕНЦИАЛОМ ДЛЯ РЕАЛИЗАЦИИ**  
**ПРОЕКТА ПО ВЫПУСКУ**  
**ГОРЯЧЕБРЕКИТИРОВАННОГО ЖЕЛЕЗА**



# ПОТЕНЦИАЛ ИНВЕСТИЦИИ ПО ТОВАРАМ СТАЛЬНОЙ ОТРАСЛИ

## продукция

- 1 АРМАТУРА
- 2 ЗАГОТОВКИ *из железа или легированной стали*
- 3 ТРУБЫ *сварные и прямошовные*
- 4 ПЛОСКИЙ ПРОКАТ
- 5 ФАСОННЫЙ ПРОКАТ *уголки, швеллеры, двутавры и катанка*
- 6 КАТАНКА

## импорт РК

\$ млн. тыс. тонн

510 723

347 594

304 285

279 279

257 294

73 86

## импорт ЕАЭС

\$ млн. тыс. тонн

698 978

8 12

440 400

1 507 1 298

247 251

65 31

## ТЕКУЩЕЕ СОСТОЯНИЕ ОТРАСЛИ



## ПОТЕНЦИАЛ РАЗВИТИЯ ПО ТОВАРАМ

### АЛЮМИНИЕВАЯ ПРОДУКЦИЯ

**\$311**

млн

- Алюминий нелегированный
- Цилиндрические емкости
- Литые изделия
- Проволока
- Строительные металлоконструкции
- Фольга

# ПОТЕНЦИАЛ ИНВЕСТИЦИИ ПО ТОВАРАМ АЛЮМИНИЕВОЙ ОТРАСЛИ

## продукция

1 АЛЮМИНИЙ *нелегированный необработанный*

2 ПЛИТЫ, ЛИСТЫ, ПОЛОСЫ ИЛИ ЛЕНТЫ ПРЯМОУГОЛЬНЫЕ

3 ПРУТКИ И ПРОФИЛИ *из алюминиевых сплавов*

4 КАТАНКА

5 ПРОФИЛИ ПОЛЫЕ

6 ФОЛЬГА

7 ПОРОШКИ *чешуйки алюминиевые*

## импорт РК

\$ млн. тыс. тонн

72 27

27 7

26 9

14 5

12 3

5 1

5 1

## импорт ЕАЭС

\$ млн. тыс. тонн

147 57

170 45

107 21

102 38

183 38

52 10

5 1

## ТЕКУЩЕЕ СОСТОЯНИЕ ОТРАСЛИ



## ПОТЕНЦИАЛ РАЗВИТИЯ ПО ТОВАРАМ

МЕДНАЯ  
ПРОДУКЦИЯ

**\$58**

млн

- Фитинги для труб и трубок из медных сплавов
- Плиты, листы и полосы
- Трубы и трубки
- Проволока
- Фольга

# ПОТЕНЦИАЛ ИНВЕСТИЦИИ ПО ТОВАРАМ МЕДНОЙ ОТРАСЛИ

## продукция

- 1 КАТАНКА
- 2 ФИТИНГИ ДЛЯ ТРУБ И ТРУБОК
- 3 ТРУБЫ И ТРУБКИ
- 4 ПЛИТЫ, ЛИСТЫ, ПОЛОСЫ И ЛЕНТЫ
- 5 ПРУТКИ И ПРОФИЛИ

## импорт РК

\$ млн. тыс. тонн

29 6

11 1

6 1

5 1

4 0,5

## импорт ЕАЭС

\$ млн. тыс. тонн

147 15

244 18

151 14

11 1

13 1

## ТЕКУЩЕЕ СОСТОЯНИЕ ОТРАСЛИ

193

ТЫС. ТОНН

Свинцовый концентрат

108

ТЫС. ТОНН

Производство свинца

Переработка

24

ТЫС. ТОНН

Потенциал

84

ТЫС. ТОНН

Производство готовых изделия



требуется  
завод

## ПОТЕНЦИАЛ РАЗВИТИЯ ПО ТОВАРАМ

СВИНЦОВАЯ  
ПРОДУКЦИЯ

- Изделия из свинца
- Свинец необработанный
- Плиты, листы или ленты
- Порошки и чешуйки

# КРУПНЫЕ МЕСТОРОЖДЕНИЯ ДЛЯ ПРИВЛЕЧЕНИЯ ИНВЕСТИЦИЙ

МЕСТОРОЖДЕНИЕ	ПОЛЕЗНОЕ ИСКОПАЕМОЕ	ЗАПАСЫ	ЗАПАСЫ (\$ млрд)
1 «ЗАПАДНЫЙ КАРАЖАЛ»	железо-марганцевые руды	Mg – 349,3 млн. т., Fe – 496,9 млн. т., Ge – 3103,6 т.	<b>120,9</b>
2 «МАСАЛЬСКОЕ»	железные руды	Fe – 729,2 млн. т.	<b>86</b>
3 «ШАЛКИЯ»	полиметаллы	Pb – 1633,2 тыс. т., Zn – 5441,9 тыс. т.,	<b>11,3</b>
4 «ЧАНГ»	золото	Au – 65,5 кг.	<b>0,004</b>
5 «АБАИЛ»	железные руды	Fe – 28,3 млн. т.	<b>3,3</b>
6 «ШОРСКОЕ»	медно-молибденовые руды	Mo – 12,4 тыс. т., Cu – 7,2 тыс. т., Ag – 13,2 т.	<b>0,66</b>
7 «КУШМУРУНСКОЕ»	бурый уголь	2636,2 млн. т.	<b>79</b>
8 «ТЕСИКТАС»	медь	Cu – 141,7 тыс. т.,	<b>1,3</b>
9 «СЕВЕРНЫЙ КАТПАР» и «ВЕРХНЕЕ КАЙРАКТИНСКОЕ»	вольфрам	W – 1438,6 тыс. т., Mo – 64,7 тыс. т., Cu – 245,2 тыс. т., Bi – 204,4 тыс. т.	<b>6,9</b>
10 «ДАЛАБАЙ»	золото, серебро	Au – 1352,7 кг., Ag – 1207 тонн	<b>1</b>
11 «ТЫМЛАЙ»	железо, титан, сопутствующие компоненты рудного поля	Ti – 21,7 млн. т., Fe – 226,1 млн. т.	<b>74</b>
12 «ПУТИНЦЕВСКОЕ»	полиметаллы	Cu – 13,6 тыс. т., Au – 388 кг., Ag – 17,5 т., Pb – 17,5 тыс. т., Zn – 25,5 тыс. т.	<b>0,17</b>
13 «МИЯЛЫ»	ТМО	Au – 849 кг.	<b>0,05</b>
14 «МАЙКУДУКСКАЯ»	каменный уголь	1155 тыс. т.	<b>0,05</b>

**384,6**

# АУКЦИОН ПО МЕСТОРОЖДЕНИЯМ ТПИ

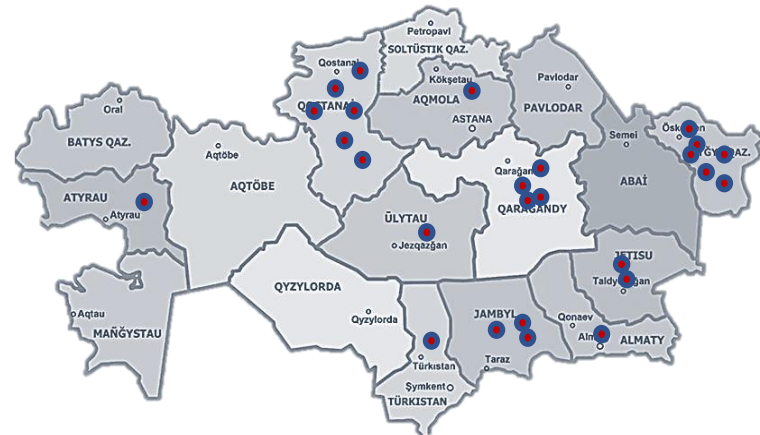


ПРОВЕДЕНИЕ АУКЦИОНА - **26 мая** т.г.

# 25

МЕСТОРОЖДЕНИЙ

ЗОЛОТО, СЕРЕБРО,  
ФОСФОРИТ, КВАРЦИТ,  
БАРИТ, УГОЛЬ,  
ВОЛАСТОНИТ, БОКСИТЫ,  
ТИТАН, ЦИРКОНИЙ И  
БЕРИЛЛИЙ



ВКО-6  
Костан.-6  
Караганд.-4  
Жамбыл.-3  
Жетісу-2

Акмол.-1  
Туркестан.- 1  
Ұлытау-1  
Атырау.-1

более

# \$46

млрд



# ПЕРЕЧЕНЬ МЕСТОРОЖДЕНИЙ ВЫСТАВЛЕННЫХ НА АУКЦИОН

№	Название месторождения	Полезное ископаемое	Запасы	Стоимость (млрд \$)
1	КУЙБЫШЕВСКОЕ	кварцит	476 тыс. т	0,056
2	НАРҚЫЗЫЛ	барит	18,19 тыс. т	0,007
3	ТИЕСАЙ	фосфорит	фосфориты - 5472 тыс. т	7
4	КАЙНАЗАР	цветные камни	14,7 т	-
5	ПРИОЗЕРНОЕ, УЧ. КАРЬЕРНЫЙ	Бурый уголь	341922 тыс. т	14,7
6	ЖАНЫСПАЙ	уголь	353739 тыс. т	15,2
7	ВАРВАРИНСКОЕ (УЧАСТОК 3)	бокситы	2000 тыс. т	0,6
8	ТОБОЛЬСКОЕ (УЧАСТОК 2)	титан, цирконий	титан - 407 тыс. т, цирконий - 47,4 тыс. т	0,99
9	СЕВЕРНОЕ (УЧ. ВОСТОЧНЫЙ)	бокситы	2049 тыс. т	0,83
10	СЕВЕРНОЕ (УЧ. СЕВЕРНЫЙ)	бокситы	150 тыс. т	0,036
11	БОГЕМБАЙ	уголь	161883 тыс. т	0,007
12	КЕНЕСПАЙ	золото, руда	руда - 21 тыс. т, золото - 145,3 кг	0,088
13	СУЛУШОКЫ	золото, серебро, руда	золото - 84 кг	0,026

# ПЕРЕЧЕНЬ МЕСТОРОЖДЕНИЙ ВЫСТАВЛЕННЫХ НА АУКЦИОН

№	Название месторождения	Полезное ископаемое	Запасы	Стоимость (млрд \$)
14	<b>БОСАГА</b>	<i>волластонит</i>	5127 тыс.т	<b>1,6</b>
15	<b>СЮРПРИЗ</b>	<i>волластонит</i>	755,3 тыс.т	<b>1</b>
16	<b>МЕСТОРОЖДЕНИЕ 108</b>	<i>борные руды</i>	35,3 тыс.т	<b>0,176</b>
17	<b>УШБУЛАК</b>	<i>асбест</i>	6,7 тыс.т	<b>0,0024</b>
18	<b>ТУРСУН-ТОРЕ</b>	<i>золото</i>	342 кг	<b>0,003</b>
19	<b>ТАСТЫ-БИЕН</b>	<i>золото</i>	187 кг	<b>0,031</b>
20	<b>ЖЕДЕУСУ</b>	<i>золото</i>	72,04 кг	<b>0,004</b>
21	<b>ХАЙРУЗОВСКОЕ</b> <i>(ОСТАНЕЦ 3, ОСТАНЕЦ 2, ОСТАНЕЦ 5)</i>	<i>волластонит</i>	983 тыс.т	<b>0,325</b>
22	<b>КЕНДЫРЛЫКСКОЕ, УЧАСТОК КАРАУНГУР</b>	<i>уголь</i>	4 927 тыс.т	<b>0,519</b>
23	<b>КЕНДЫРЛЫКСКОЕ, УГОЛЬНОЕ ПОЛЕ</b>	<i>уголь</i>	10 043 тыс.т	<b>0,432</b>
24	<b>БЕЛОГОРСКОЕ</b>	<i>редкие металлы</i>	<i>бериллий-1 358 т; олово-617 т; тантал – 243 т, ниобий – 224 т</i>	<b>2</b>
25	<b>КЕНДЫРЛЫКСКОЕ, 1-ОЕ ПОЛЕ</b>	<i>уголь</i>	11 281 тыс.т	<b>0,485</b>

**46,1**

# КОНТАКТЫ ОТВЕТСТВЕННЫХ ЗА ПРОВЕДЕНИЕ АУКЦИОНА



МИИР РК, Департамент недропользования по ТПИ,  
Руководитель управления по предоставлению права недропользования  
Алдонгаров Бахытжан Тайжанович

 +7 701 999 13 82

 b.aldongarov@miid.gov.kz



МИИР РК, Департамент недропользования по ТПИ,  
Эксперт управления по предоставлению права недропользования  
Тағайбек Нарман Қайратбекұлы

 +7 778 101 53 54

 na.tagaibek@miid.gov.kz

Возможно получение **геологической информации** по объектам выставленных на аукцион  
на **платной основе** в АО «Национальная геологическая служба»



АО «Национальная геологическая служба»,  
Директор департамента  
Абышев Нурлан Муполянович

 +7 777 999 2075

 n.abyshev@geology.kz



Тизеры на английском языке



Тизеры на русском языке

# ВЫПУСКАЕМЫЕ РЕДКИЕ И РЕДКОЗЕМЕЛЬНЫЕ МЕТАЛЛЫ

тонн

1	ТИТАН		<b>16,6</b> тыс.
2	БЕРИЛЛИЙ <i>(бериллиевая лигатура)</i>		<b>1,3</b> тыс.
3	ТАНТАЛ		<b>160</b>
4	НИОБИЙ		<b>12</b>
5	РЕНИЙ <i>(перренат аммония)</i>		<b>1,5</b>
6	ОСМИЙ-187		-
7	ВАНАДИЙ <i>(метаванадат аммония)</i>		<b>800</b>
8	СУРЬМА <i>(сурьмяной концентрат)</i>		<b>530</b>
9	РЗМ <i>(коллективный концентрат)</i>		<b>600</b>
10	СЕЛЕН		<b>70</b>
11	ВИСМУТ		<b>20</b>
12	СКАНДИЙ В ФЛЮСЕ		<b>13</b>
13	ТЕЛЛУР <i>(теллурид меди)</i>		<b>2</b>

ВЫПУСКАЕТСЯ

**13**

ВИДОВ ПРОДУКЦИЙ

# РЕДКИЕ И РЕДКОЗЕМЕЛЬНЫЕ МЕТАЛЛЫ

НАИМЕНОВАНИЕ	ЛИЦЕНЗИИ КОНТРАКТЫ	РЕЗЕРВНЫЕ МЕСТОРОЖДЕНИЯ	ВСЕГО ЗАПАСОВ <i>тыс. тонн</i>
 ЛИТИЙ	3 лицензии	4	46
 ВОЛЬФРАМ	13 контрактов	8	2 185
 МОЛИБДЕН	31 контрактов	11	1 080
 ТАНТАЛ	4 контракта	13	4,5
 НИОБИЙ	5 контракта	9	28
 НИКЕЛЬ	7 контрактов	29	1 909
 КОБАЛЬТ	19 контрактов	28	198

## ОБЛАСТЬ ПРИМЕНЕНИЯ



Батареи и аккумуляторы



Лазеры



Микросхемы



Сенсоры



Солнечная энергетика



Авиакосмическая промышленность



## ГАРАНТИРОВАННЫЙ ЗАКАЗ

1

### ОФТЕЙК-КОНТРАКТЫ

долгосрочный, гарантированный закуп обработанных товаров

- являются предметом залога для кредитования в БВУ и БРК;
- не допускается в одностороннем порядке внесение изменений в части снижения цены или уменьшения объема закупа;
- в случае отказа выкупа товаров (не по вине поставщика) предусматривается неустойка

2

### КОНТРАКТНЫЕ ЗАКУПКИ (ОФСЕТ)

помимо закупа товаров обрабатывающей промышленности предусмотрены условия по инвестированию средств в экономику Республики Казахстан

- прямые инвестиции;
- инвестиции в НИОКР;
- создание производства;
- строительство учебных центров;
- развитие инфраструктуры;
- трансферт технологий и др.

## Заказчики



Государственные органы



Субъекты государственного и квазигосударственного сектора



Недропользователи, занимающиеся добычей полезных ископаемых

## СУММА ФИНАНСИРОВАНИЯ ИНСТИТУТАМИ РАЗВИТИЯ

БАНК РАЗВИТИЯ  
КАЗАХСТАНА



ФОНД РАЗВИТИЯ  
ПРОМЫШЛЕННОСТИ



КАЗЫНА КАПИТАЛ  
МЕНЕДЖМЕНТ



**\$2,1**

млрд



**\$0,3**

млрд

**\$1,4**

млрд

**\$0,4**

млрд

### ПРИОРИТЕТНЫЕ НАПРАВЛЕНИЯ СТИМУЛИРОВАНИЯ:

- Легкая промышленность
- Производство строй материалов
- Машиностроение (*производство бытовой техники и лифтов*)
- Металлургия и металлообработка
- Развитие массового производства путем создания малых промышленных парков в регионах
- Развитие МСБ

## Главная индустриальная площадка в Казахстане «Неделя обрабатывающей промышленности Казахстана»

**10 – 12 мая 2023 года**

Международный выставочный центр «EXPO»  
г. Нур-Султан, Республика Казахстан



[www.promweek.kz](http://www.promweek.kz)

### Основные задачи выставки:

- Технологическое развитие и повышение конкурентоспособности казахстанских предприятий
- Расширение промышленного сотрудничества с региональными и международными партнерами
- Развитие экспортного потенциала и привлечение инвестиций в производство

### ПЛАНЫ:



243

компаний



17

стран



3 470

уникальных  
посетителей



8 860

(кв. м) выставочная  
площадь



37

деловых  
мероприятий



60

спикеров



## «ИННОПРОМ. КАЗАХСТАН»



**25 – 27 сентября 2023 года**

Международный выставочный центр «EXPO»  
г. Нур-Султан, Республика Казахстан



**INNOPROM**  
[www.innoprom.com](http://www.innoprom.com)

### ТЕМА ВЫСТАВКИ: «УСТОЙЧИВОЕ ПРОИЗВОДСТВО: СТРАТЕГИИ ОБНОВЛЕНИЯ»



судостроение



машиностроение



авиационное машиностроение



металлургия



химическая промышленность



текстильная промышленность



транспортное машиностроение



энергетическое машиностроение



станкостроение



промышленные IT

### ПЛАНЫ:

**12 000**



кв. м выставочной площади

**+300**



экспонентов

**+10 000**



посетителей

**+50**



мероприятий

**200**



спикеров

# ПЕРЕЧЕНЬ НЕОБХОДИМЫХ НИШЕВЫХ ЗАВОДОВ ДЛЯ РАЗВИТИЯ В РК

**СЕЙЧАС  
ЭКСПОРТИРУЕТСЯ**

**ЖРС**

**12,5**

млн тонн в год



**ГЛИНОЗЕМ**

**830**

тыс. тонн в год



**МЕДНЫЙ  
КОНЦЕНТРАТ**

**1**

млн. тонн в год



**СВИНЕЦ**

**84**

тыс. тонн в год



**НЕОБХОДИМО СТРОИТЕЛЬСТВО**

**СТАЛЕПЛАВИЛЬНЫЙ ЗАВОД**

**ЭЛЕКТРОЛИЗНЫЙ ЗАВОД**

**МЕДЕПЛАВИЛЬНЫЙ ЗАВОД**

**ЗАВОДЫ ПО ВЫПУСКУ ГОТОВОЙ  
СВИНЦОВОЙ ПРОДУКЦИИ**

# ПЕРЕЧЕНЬ НЕОБХОДИМЫХ НИШЕВЫХ ЗАВОДОВ ДЛЯ РАЗВИТИЯ В РК

**СЕЙЧАС  
ПРОИЗВОДИТСЯ**

*тыс. тонн*

**КАТОДНАЯ МЕДЬ**

**459**



Фитинги для труб и трубок, плиты, листы и полосы, трубы и трубки

**ПЕРВИЧНЫЙ АЛЮМИНИЙ**

**262**



Цилиндрические емкости, литые изделия, проволока и фольга

**ХЛОПОК-ВОЛОКНО**


**63**



Пряжа, текстиль и готовая одежда

**ЛИСТОВОЕ СТЕКЛО**

**197**



Стеклотара, стекловата, стеклянная посуда, автостекло и тонкое стекло

**ПОЛИПРОПИЛЕН**

**500**



Геосинтетические ткани, мешки, бигбегги, пластиковые окна, трубы, посуда и мебель

# ПЕРЕЧЕНЬ НЕОБХОДИМЫХ ЗАВОДОВ ДЛЯ РАЗВИТИЯ В РК

№	ТНВЭД	НАИМЕНОВАНИЕ	ИМПОРТ РК		ИМПОРТ ЕАЭС		
			тыс. долл. США	тонн	тыс. долл. США	тонн	
<b>НЕФТЕГАЗОВОЕ МАШИНОСТРОЕНИЕ</b>							
1	1	848180	Запорная арматура для трубопроводов, котлов, резервуаров, цистерн	301 960	24 602	2 101 432	164 387
2	2	841480	Воздушные / вакуумные насосы, воздушные / газовые компрессоры и вентиляторы	153 480	6 632	735 144	63 415
3	3	847989	Передвижная шахтная крепь с гидравлическим приводом	108 625	10 797	1 298 713	92 161
4	4	841370	Жидкостные насосы с расходомерами	89 980	13 726	861 926	91 755
5	5	842121	Оборудование для фильтрования или очистки воды	64 530	6 015	262 028	16 479
6	6	847480	Оборудование для сортировки, измельчения камня, руд или других минеральных ископаемых	48 352	7 157	103 552	11 624
7	7	841391	Корпуса и шестеренный вал жидкостных насосов	43 397	4 622	203 170	14 980
8	8	841490	Запчасти воздушных / вакуумных насосов	42 102	1 554	165 186	8 161
9	9	842199	Центрифуги, центробежные сушилки	41 603	2 796	437 772	34 224
10	10	841350	Объемные возвратно-поступательные насосы	39 040	8 799	302 586	13 679
11	11	842129	Оборудование для снижения содержания газа в пластовой жидкости и дальнейшей подачи	36 848	1 999	254 461	10 169
12	12	842123	Масляной / топливный фильтр в двигателях внутреннего сгорания	36 492	4 398	379 486	39 449
13	13	842230	Оборудование для заполнения и герметичной укупорки колпачками или крышками	27 696	762	278 725	5 789
14	14	848190	Запчасти запорной арматуры, котлов, резервуаров	27 513	1 312	143 349	10 524
15	15	84198	Нагревательные машины, агрегаты и оборудование	25 085	1 679	1 050 965	70 210
16	16	841360	Гидравлические насосы для автомобилей	25 058	1 337	204 923	11 199
17	17	841221	Силовые установки и цилиндры	22 555	1 701	347 331	32 675
18	18	841330	Топливные, масляные насосы для ДВС	21 863	2 398	336 605	14 325
19	19	848490	Комплекты прокладок и аналогичных соединительных элементов	21 044	1 278	73 072	1 248
20	20	842131	Воздушные фильтры для ДВС	20 743	2 292	155 044	14 155
<b>ИТОГО</b>				<b>1 197 965</b>	<b>105 857</b>	<b>9 695 470</b>	<b>720 608</b>

# ПЕРЕЧЕНЬ НЕОБХОДИМЫХ ЗАВОДОВ ДЛЯ РАЗВИТИЯ В РК

№	ТНВЭД	НАИМЕНОВАНИЕ	ИМПОРТ РК		ИМПОРТ ЕАЭС		
			тыс. долл. США	тонн	тыс. долл. США	тонн	
<b>ЭЛЕКТРОТЕХНИЧЕСКОЕ МАШИНОСТРОЕНИЕ</b>							
21	1	850440	Статические преобразователи	188 375	10 212	1 235 679	43 691
22	2	850231	Ветроэнергетические электрогенераторные установки	176 986	33 392	113 869	13 434
23	3	854449	Кабельно-проводниковая продукция	152 689	23 045	491 184	70 075
24	4	853710	Электрораспределительная аппаратура на напряжение не более 1000 В	149 537	2 837	1 428 135	19 998
25	5	940510	Электрическое осветительное оборудование	101 517	9 996	568 222	76 213
26	6	842139	Центрифуги, включая центробежные сушилки	72 134	2 976	588 620	23 697
27	7	940540	Светильники в металлическом корпусе	65 686	7 010	301 860	31 345
28	8	840999	Запчасти поршневых ДВС для сельскохозяйственной техники	65 619	9 697	575 370	40 912
29	9	853720	Электрораспределительная аппаратура на напряжение более 1000 В	65 211	1 831	175 983	8 216
30	10	841459	Вентилятор для охлаждения двигателя	64 574	7 221	347 638	28 278
31	11	841510	Кондиционеры оконного или настенного типа	61 934	9 613	455 809	95 949
32	12	854370	Инфракрасные пульты дистанционного управления	57 776	710	705 231	10 187
33	13	841850	Холодильные витрина и шкафы	50 419	10 483	76 050	11 602
34	14	840310	Котлы центрального отопления	50 349	9 584	293 853	38 347
35	15	840890	Двигатели внутреннего сгорания для рельсового транспорта	47 363	9 214	299 280	19 606
36	16	850220	Электрогенераторные установки с ДВС с искровым зажиганием	46 290	3 896	359 587	36 521
37	17	854460	Электрические проводники	44 470	10 824	98 136	15 362
38	18	854511	Угольные электроды для печей	43 357	7 957	268 161	59 223
39	19	850153	Электрические двигатели и генераторы мощностью более 75 кВт	38 841	3 092	186 403	18 089
40	20	841950	Теплообменники	38 812	2 625	241 075	14 086
<b>ИТОГО</b>				<b>1 581 939</b>	<b>176 217</b>	<b>8 810 145</b>	<b>674 831</b>

# ПЕРЕЧЕНЬ НЕОБХОДИМЫХ ЗАВОДОВ ДЛЯ РАЗВИТИЯ В РК

№	ТНВЭД	НАИМЕНОВАНИЕ	ИМПОРТ РК		ИМПОРТ ЕАЭС		
			тыс. долл. США	тонн	тыс. долл. США	тонн	
<b>СЕЛЬСКОХОЗЯЙСТВЕННОЕ МАШИНОСТРОЕНИЕ</b>							
41	1	843239	Тракторные навесные сеялки	51 975	8 405	74 218	7 773
42	2	870195	Колесный коммунальный трактор (промышленный)	50 580	7 773	197 717	18 537
43	3	843351	Зерноуборочные комбайны	48 359	3 408	179 094	17 824
44	4	870193	СХ тракторы мощностью 37 - 75 кВт	45 666	11 298	198 677	45 470
45	5	843390	Пресс-подборщики, прессы для упаковки в кипы соломы или сена	43 703	7 503	205 643	29 318
46	6	842482	Устройства для метания, разбрызгивания или распыления жидкостей или порошков	35 895	6 988	200 759	27 878
47	7	843229	Бороны, рыхлители, культиваторы, полольники и мотыги	34 644	10 869	151 164	33 676
48	8	843352	Машины и механизмы для обмолота	34 227	5 677	67 115	11 843
49	9	843231	Сеялки, сажалки и машины рассадопосадочные	28 927	5 622	119 369	10 628
50	10	843290	Запчасти для машин для подготовки и обработки почвы	24 790	7 197	285 307	55 871
51	11	843359	Полуприцепные комбайны для агрегатирования с тракторами	23 775	3 506	220 034	21 237
52	12	843340	Прессы для упаковки в кипы соломы или сена, пресс-подборщики	18 222	6 747	69 570	22 509
53	13	843629	Технологическое оборудование для содержания и выращивания домашней птицы	17 424	2 073	69 935	12 404
54	14	842449	Распылители для сельского хозяйства / садоводства	15 487	1 123	83 692	6 489
55	15	843610	Машины и механизмы для приготовления кормов для животных	13 388	2 214	46 934	6 211
56	16	843680	Механическое приспособление для подачи воды животным	12 524	1 501	397 562	38 907
57	17	870194	СХ тракторы мощностью 75 - 130 кВт	11 180	2 093	156 393	24 150
58	18	843221	Дисковые бороны	8 962	2 692	40 869	7 002
59	19	843320	Навесные косилки для скашивания травы	8 952	2 003	47 808	10 277
60	20	843621	Инкубаторы и брудеры	6 037	344	7 073	423
<b>ИТОГО</b>				<b>534 715</b>	<b>99 038</b>	<b>2 818 933</b>	<b>408 427</b>

# ПЕРЕЧЕНЬ НЕОБХОДИМЫХ ЗАВОДОВ ДЛЯ РАЗВИТИЯ В РК

№	ТНВЭД	НАИМЕНОВАНИЕ	ИМПОРТ РК		ИМПОРТ ЕАЭС		
			тыс. долл. США	тонн	тыс. долл. США	тонн	
<b>ЖЕЛЕЗНОДОРОЖНОЕ МАШИНОСТРОЕНИЕ</b>							
61	1	860719	Черновая локомотивная ось	126 504	80 608	349 323	229 613
62	2	860699	Платформа для перевозки крупнотоннажных контейнеров и контейнеров-цистерн	68 623	25 714	71 467	42 644
63	3	860310	Открытые железнодорожные / трамвайные пассажирские, товарные или багажные платформы	50 541	856	23 554	1 277
64	4	860691	Грузовые несамоходные вагоны	38 959	21 887	9 312	10 520
65	5	860799	Запчасти для железнодорожного подвижного состава	36 186	21 698	115 407	10 582
66	6	860500	Железнодорожные / трамвайные пассажирские вагоны	35 850	3 951	58 088	2 959
67	7	860110	Железнодорожные локомотивы, с питанием от внешнего источника электроэнергии	33 461	1 823	6 250	520
68	8	860610	Вагоны-цистерны	25 098	12 745	26 838	28 350
69	9	860711	Ведущие тележки	23 375	1 487	4 836	260
70	10	860800	Механическое сигнальное оборудование	23 243	6 660	47 488	26 171
71	11	860791	Глушители шума	22 685	938	14 563	2 113
72	12	860210	Дизель-электрические локомотивы	22 681	3 037	3 248	660
73	13	860630	Саморазгружающиеся вагоны	14 466	5 129	18 980	10 353
74	14	860721	Пневматические тормоза	13 712	1 165	44 675	11 791
75	15	860730	Крюки и сцепные устройства	6 906	4 163	54 940	15 745
76	16	860729	Рельсовая электромеханическая тормозная система трамвая	5 093	502	8 186	1 134
77	17	860400	Вагоны-мастерские, краны, шпалоподбивочные машины	3 186	327	3 876	181
78	18	860692	Грузовые вагоны	2 631	1 383	23 570	20 571
79	19	860712	Тележки подземных подвесных монорельсовых транспортных систем	2 549	1 200	8 351	740
80	20	860290	Дизель-гидравлические локомотивы 2-осевые	1 567	319	10 934	586
<b>ИТОГО</b>				<b>557 318</b>	<b>195 591</b>	<b>903 886</b>	<b>416 770</b>

# ПЕРЕЧЕНЬ НЕОБХОДИМЫХ ЗАВОДОВ ДЛЯ РАЗВИТИЯ В РК

№	ТНВЭД	НАИМЕНОВАНИЕ	ИМПОРТ РК		ИМПОРТ ЕАЭС		
			тыс. долл. США	тонн	тыс. долл. США	тонн	
<b>ГОРНОРУДНОЕ МАШИНОСТРОЕНИЕ</b>							
81	1	842951	Одноковшовые фронтальные погрузчики	148 542	42 671	604 910	138 639
82	2	842952	Полноповоротные машины	113 808	23 088	1 129 692	236 622
83	3	870410	Автомобили-самосвалы, предназначенные для эксплуатации в условиях бездорожья	105 276	11 795	834 512	
84	4	847490	Оборудование для сортировки, грохочения твердых полезных ископаемых	102 421	20 258	262 256	62 147
85	5	847420	Машины для измельчения или размалывания	78 813	10 142	243 068	29 943
86	6	843149	Чугунные / литые гусеничные шасси полноповоротных машин	48 565	13 789	587 865	151 752
87	7	847410	Машины для сортировки, грохочения, сепарации или промывки	48 426	4 471	244 627	19 899
88	8	843041	Самоходные бурильные / проходческие машины	46 174	2 162	285 799	20 878
89	9	847439	Машины для смешивания и перемешивания	33 436	2 811	18 336	2 451
90	10	847910	Оборудование для общественных работ и строительства	28 766	3 946	204 273	17 623
91	11	842959	Лопаты механические, экскаваторы и одноковшовые погрузчики	28 668	5 914	312 420	42 352
92	12	842911	Гусеничные бульдозеры с неповоротным и поворотным отвалом	28 006	4 678	509 926	74 321
93	13	847431	Бетономешалки и растворосмесители	18 158	5 378	84 151	19 360
94	14	843143	Гидравлический перфоратор клапанного типа	18 119	1 862	155 886	15 409
95	15	842920	Грейдеры и планировщики	17 885	3 158	101 705	13 939
96	16	842940	Трамбовочные машины и дорожные катки	15 517	5 193	147 948	30 374
97	17	870130	Гусеничные тракторы	12 696	1 245	47 075	3 267
98	18	843049	Бурильные и проходческие машины	12 403	1 218	54 759	5 103
99	19	847432	Бетономешалки	10 167	2 398	50 002	11 539
100	20	845420	Литейные ковши	9 751	5 271	2 950	736
<b>ИТОГО</b>				<b>925 596</b>	<b>171 448</b>	<b>5 882 160</b>	<b>896 354</b>



# ПЕРЕЧЕНЬ НЕОБХОДИМЫХ ЗАВОДОВ ДЛЯ РАЗВИТИЯ В РК

№	ТНВЭД	НАИМЕНОВАНИЕ	ИМПОРТ РК		ИМПОРТ ЕАЭС		
			тыс. долл. США	тонн	тыс. долл. США	тонн	
<b>МАШИНОСТРОЕНИЕ</b>							
101	1	847150	Блоки обработки данных, сервера	1 066 195	3 885	1 881 252	8 702
102	2	870323	Легковые машины с ДВС 1500 - 3000 см3	803 092	62 590	2 887 248	242 517
103	3	851712	Сотовые телефоны	769 215	1 439	8 237 076	16 865
104	4	870710	Кузова для моторных транспортных средств	417 869	40 338	1 855 999	133 730
105	5	880240	Самолеты	381 507	396	5 421	33
106	6	848180	Запорная арматура для трубопроводов, котлов, резервуаров	301 960	24 602	2 101 432	164 387
107	7	847130	Портативный персональный компьютер	293 726	1 309	3 497 728	15 596
108	8	870322	Легковые автомобили с ДВС 1000 -1500 см3	259 543	31 233	933 450	102 824
109	9	851762	Модемы, роутеры	257 642	1 785	2 511 007	20 728
110	10	852872	Приемники цветного изображения для телевизионной связи	250 519	9 073	521 018	20 796
111	11	840734	Поршневые двигатели с рабочим объемом цилиндра более 1000 см3	203 825	30 160	1 336 478	129 732
112	12	870324	Легковые автомобили с ДВС более 3000 см3	201 949	10 165	1 350 916	54 523
113	13	850440	Статические преобразователи	188 375	10 212	1 235 679	43 691
114	14	850231	Ветроэнергетические электрогенераторные установки	176 986	33 392	113 869	13 434
115	15	870899	Запчасти для автомобилей	158 156	32 845	1 378 044	228 412
116	16	841480	Воздушные / вакуумные насосы, воздушные / газовые компрессоры	153 480	6 632	735 144	63 415
117	17	854449	Электрические проводники на напряжение не более 1000 В	152 689	23 045	491 184	70 075
118	18	853710	Пульты, панели, консоли, столы, распределительные щиты	149 537	2 837	1 428 135	19 998
119	19	842951	Одноковшовые фронтальные погрузчики	148 542	42 671	604 910	138 639
120	20	847180	Устройства вычислительных машин	133 454	162	491 872	1 607
<b>ИТОГО</b>				<b>6 468 261</b>	<b>368 772</b>	<b>33 597 862</b>	<b>1 489 704</b>

# ПЕРЕЧЕНЬ НЕОБХОДИМЫХ ЗАВОДОВ ДЛЯ РАЗВИТИЯ В РК

№	ТНВЭД	НАИМЕНОВАНИЕ	ИМПОРТ РК		ИМПОРТ ЕАЭС		
			тыс. долл. США	тонн	тыс. долл. США	тонн	
<b>АВТОМОБИЛЕСТРОЕНИЕ</b>							
121	1	870323	Легковые автомобили с ДВС 1500 - 3000 см3	803 092	62 590	2 887 248	242 517
122	2	870710	Кузова для легковых автомобилей (машкомплекты)	417 869	40 338	1 855 999	133 730
123	3	870322	Легковые автомобили с ДВС 1000 -1500 см3	259 543	31 233	933 450	102 824
124	4	840734	Двигатели, с рабочим объемом цилиндров двигателя более 1000 см3	203 825	30 160	1 336 478	129 732
125	5	870324	Легковые автомобили с ДВС более 3000 см3	201 949	10 165	1 350 916	54 523
126	6	870899	Изолятор моторного отсека	158 156	32 845	1 378 044	228 412
127	7	870790	Кузова спецтранспортных средств (машкомплекты)	99 247	18 557	124 023	23 237
128	8	870423	Грузовые автомобили с полной массой транспортного средства более 20 т	84 364	33 096	1 068 012	211 602
129	9	870870	Ходовые колеса	78 856	26 941	983 938	270 373
130	10	870120	Колесные тракторы - седельные тягачи	73 097	39 058	971 249	117 866
131	11	870840	Коробки передач и их запчасти для транспортных средств	71 761	5 918	1 732 780	115 322
132	12	870510	Автокраны	60 939	17 762	177 965	32 257
133	13	870431	Грузовые автомобили с полной массой транспортного средства не более 5 т	56 533	6 382	25 797	3 925
134	14	870880	Системы подвески и их части для транспортных средств (включая амортизаторы)	55 831	9 558	1 098 667	187 052
135	15	840820	Поршневые дизельные двигатели внутреннего сгорания	44 924	5 455	1 098 689	94 056
136	16	871639	Прицепы и полуприцепы для транспортировки грузов	44 152	42 833	467 855	108 918
137	17	870850	Мосты ведущие с дифференциалом в сборе	43 194	10 752	823 119	124 835
138	18	870590	Специализированные автомобили	39 592	19 014	91 777	10 197
139	19	870600	Шасси с установленными двигателями для автомобилей	35 298	6 778	19 113	19 113
140	20	870829	Кабины для транспортных средств	34 942	9 311	2 349 586	312 152
<b>ИТОГО</b>				<b>2 867 165</b>	<b>458 745</b>	<b>20 774 705</b>	<b>2 522 643</b>

# ПЕРЕЧЕНЬ НЕОБХОДИМЫХ ЗАВОДОВ ДЛЯ РАЗВИТИЯ В РК

№	ТНВЭД	НАИМЕНОВАНИЕ	ИМПОРТ РК		ИМПОРТ ЕАЭС		
			тыс. долл. США	тонн	тыс. долл. США	тонн	
<b>БЫТОВЫЕ ПРИБОРЫ</b>							
141	1	852872	Приемники цветного изображения для телевизионной связи	250 519	9 073	521 018	20 796
142	2	845011	Стиральные машины	124 460	33 766	282 109	79 225
143	3	841810	Комбинированные холодильники-морозильники с отдельными наружными дверьми	121 784	27 737	476 488	112 216
144	4	851660	Печи, электроплиты, электроплитки	90 930	14 597	732 628	127 195
145	5	841510	Кондиционеры	61 934	9 613	455 809	95 949
146	6	850811	Пылесосы	50 793	2 194	566 654	34 344
147	7	841830	Морозильники	42 673	10 451	98 674	25 654
148	8	851679	Электронагревательные приборы	40 684	3 402	388 959	50 301
149	9	850940	Миксеры, соковыжималки	36 524	2 564	363 107	37 482
150	10	850819	Пылесосы со встроенным электродвигателем	31 756	3 660	250 470	36 615
151	11	732111	Газовые варочные плиты	26 724	4 724	208 629	40 412
152	12	851640	Электроутюги	21 425	1 003	160 716	11 863
153	13	842211	Посудомоечные машины	20 987	2 679	304 897	54 907
154	14	851650	Микроволновые печи	18 706	4 325	216 069	55 171
155	15	841840	Морозильные шкафы вертикального типа	19 449	4 744	93 324	
156	16	850980	Электрические зубные щетки	16 923	1 258	272 586	16 488
157	17	841460	Вытяжные колпаки / шкафы	15 490	1 961	116 115	18 578
158	18	851631	Электрические фены	10 582	445	93 761	5 586
159	19	851671	Электрочайники	9 293	442	232 027	12 234
160	20	845210	Бытовые швейные машины	8 386	607	65 896	5 754
<b>ИТОГО</b>				<b>1 020 021</b>	<b>139 246</b>	<b>5 899 936</b>	<b>840 770</b>

# ПЕРЕЧЕНЬ НЕОБХОДИМЫХ ЗАВОДОВ ДЛЯ РАЗВИТИЯ В РК

№	ТНВЭД	НАИМЕНОВАНИЕ	ИМПОРТ РК		ИМПОРТ ЕАЭС		
			тыс. долл. США	тонн	тыс. долл. США	тонн	
<b>СТРОИТЕЛЬНЫЕ МАТЕРИАЛЫ</b>							
161	1	481420	Бумажные обои	78 104	20 040	162 005	43 652
162	2	700529	Листовое стекло	64 877	160 268	48 738	116 473
163	3	680610	Шлаковата, минеральная силикатная вата и аналогичные минеральные ваты	58 408	81 241	53 028	82 901
164	4	690410	Керамические кирпичи	58 233	976 205	32 137	327 021
165	5	252329	Портландцемент	57 804	1 064 018	86 757	1 814 687
166	6	690721	Керамические плиты (коэф. поглощения воды не более 0,5 мас.%)	53 685	127 772	331 214	741 380
167	7	392010	Плиты, листы, пленка, фольга и полосы или ленты из полимеров этилена	45 640	20 301	367 054	131 260
168	8	391810	Линолеум	44 222	18 812	153 363	101 314
169	9	690210	Огнеупорные кирпичи (сод. более 50 мас.% Mg, Ca, Cr)	36 082	26 583	53 078	37 774
170	10	690723	Керамические плиты (коэф. поглощения воды более 10 мас.%)	35 933	133 477	111 362	280 685
171	11	381600	Огнеупорные цементы, строительные растворы	33 919	30 927	229 149	255 457
172	12	690740	Керамические отделочные изделия	33 665	105 323	33 293	55 812
173	13	391620	Мононить из полимеров винилхлорида	32 846	16 237	103 455	49 530
174	14	690220	Огнеупорные кирпичи (сод. более 50 мас.% глинозема, ремязема)	30 179	77 141	61 254	52 955
175	15	691090	Керамические санитарно-технические изделия	27 302	19 317	82 937	39 044
176	16	690722	Керамические плиты (коэф. поглощения воды 0,5 мас.%-10 мас.%)	25 502	97 740	72 215	198 366
177	17	391739	Пластмассовые трубы, трубки и шланги	24 773	6 537	171 809	35 580
178	18	391740	Пластмассовые фитинги	21 323	4 853	153 672	21 473
179	19	680710	Кровельные и облицовочные материалы на основе битума	20 885	48 375	11 749	16 982
180	20	590490	Напольные покрытия на текстильной основе	20 799	12 331	10 972	5 490
<b>ИТОГО</b>				<b>804 181</b>	<b>3 047 500</b>	<b>2 329 241</b>	<b>4 407 836</b>

# ПЕРЕЧЕНЬ НЕОБХОДИМЫХ ЗАВОДОВ ДЛЯ РАЗВИТИЯ В РК

№	ТНВЭД	НАИМЕНОВАНИЕ	ИМПОРТ РК		ИМПОРТ ЕАЭС		
			тыс. долл. США	тонн	тыс. долл. США	тонн	
<b>ХИМИЧЕСКАЯ ПРОМЫШЛЕННОСТЬ</b>							
181	1	390120	Полиэтилен с удельным весом 0,94 или более	199 415	136 205	370 356	244 992
182	2	380893	Гербициды, противосходные средства и регуляторы роста растений	128 583	20 436	307 806	43 930
183	3	340220	Поверхностно-активные средства, моющие, чистящие	125 270	140 916	524 999	298 189
184	4	382200	Диагностические/лабораторные реагенты	109 045	1 889	500 231	13 496
185	5	330499	Косметические средства для макияжа и ухода за кожей, в т.ч. средства для и против загара; для маникюра или педикюра	106 767	11 970	1 055 929	68 267
186	6	382499	Связующие вещества для производства литейных форм	103 902	31 698	741 663	431 489
187	7	390410	Поливинилхлорид	88 820	75 633	411 411	276 389
188	8	330210	Смеси и эфирные масла для пищевой промышленности или производства напитков	81 135	3 277	492 087	27 330
189	9	381519	Катализаторы и ускорители реакций	80 061	10 590	150 083	12 095
190	10	310230	Аммиачная селитра	79 284	296 154	42 988	170 031
191	11	283620	Кальцинированная сода	69 919	353 671	63 350	302 797
192	13	330300	Духи и туалетная вода	54 757	3 786	600 942	19 761
193	14	390690	Акриловые полимеры в первичных формах	53 143	25 356	496 209	232 199
194	15	390210	Полипропилен	52 283	31 560	439 992	266 594
195	16	321410	Замазки, цементы смоляные, составы для уплотнения и прочие виды мастики, грунтовки и шпатлевки	48 887	32 318	274 847	121 162
196	17	390110	Полиэтилен в первичных формах с удельным весом менее 0,94	47 028	31 250	352 195	210 875
197	18	330510	Шампуни	46 259	20 102	251 676	76 858
198	19	380892	Фунгициды	43 916	3 581	321 132	27 850
199	20	283711	Цианиды и цианид оксиды натрия	43 356	19 500	85 813	46 501
			<b>ИТОГО</b>	<b>1 561 830</b>	<b>1 249 892</b>	<b>7 483 709</b>	<b>2 890 805</b>

# ПЕРЕЧЕНЬ НЕОБХОДИМЫХ ЗАВОДОВ ДЛЯ РАЗВИТИЯ В РК

№	ТНВЭД	НАИМЕНОВАНИЕ	ИМПОРТ РК		ИМПОРТ ЕАЭС		
			тыс. долл. США	тонн	тыс. долл. США	тонн	
<b>ЛЕГКАЯ ПРОМЫШЛЕННОСТЬ</b>							
200	1	640291	Обувь из резины или пластмассы, закрывающая лодыжку	358 258	51 793	477 540	66 802
201	2	611595	Чулочно-носовые изделия и обувь без подошв, трикотажные из х/б пряжи	72 799	26 665	223 707	33 036
202	3	620342	Брюки, комбинезоны с нагрудниками и ляжками, бриджи и шорты мужские из х/б пряжи	56 054	3 052	419 780	20 522
203	4	940490	Матрацные основы и постельные принадлежности (матрацы, стеганные одеяла, стеганные одеяла пуховые, диванные подушки, пuffy и подушки)	47 986	28 544	79 600	11 836
204	5	570242	Ворсовые ковры, из химических текстильных материалов	46 215	15 794	88 974	34 851
205	6	610910	Трикотажные майки, фуфайки с рукавами из х/б пряжи	45 804	5 439	642 366	40 439
206	7	621210	Бюстгальтеры	44 720	1 961	188 345	5 574
207	8	640299	Резиновая или пластмассовая обувь	38 107	2 980	723 522	86 286
208	9	640419	Обувь на подошве из резины или пластмассы	36 135	1 843	924 576	66 204
209	10	640391	Обувь кожаная, закрывающая лодыжку на подошве из резины, пластмассы и кожи	34 229	1 157	702 064	30 322
210	11	610821	Трикотажные женские трусы и панталоны из х/б пряжи	33 497	1 365	95 990	3 828
211	12	640399	Обувь кожаная на подошве из резины, пластмассы и кожи	31 795	851	876 617	31 570
212	13	611020	Трикотажные свитеры, пуловеры, джемперы, жилеты из х/б пряжи	31 155	1 676	566 894	27 415
213	14	611522	Колготы из синтетических нитей	30 743	4 292	35 684	2 795
214	15	620462	Женские брюки, комбинезоны с нагрудниками и ляжками, бриджи и шорты из х/б пряжи	29 874	1 540	465 944	22 249
215	16	591131	Текстильные материалы, войлок или фетр	29 514	19 427	7 311	31
216	17	611030	Трикотажные свитеры, пуловеры, джемперы, жилеты из химических нитей	27 395	1 200	396 356	18 446
217	18	630533	Мешки и пакеты упаковочные из полиэтилена или полипропилена	26 658	15 893	113 294	62 349
218	19	630790	Трикотажные готовые изделия из войлока или фетра	25 522	1 830	253 511	31 813
219	20	630260	Белье туалетное и кухонное из махровых полотенечных тканей из х/б пряжи	24 910	5 587	112 274	21 897
<b>ИТОГО</b>				<b>1 071 373</b>	<b>192 889</b>	<b>7 394 349</b>	<b>618 265</b>

# ПЕРЕЧЕНЬ НЕОБХОДИМЫХ ЗАВОДОВ ДЛЯ РАЗВИТИЯ В РК

№	ТНВЭД	НАИМЕНОВАНИЕ	ИМПОРТ РК		ИМПОРТ ЕАЭС		
			тыс. долл. США	Тонн	тыс. долл. США	тонн	
<b>ЦВЕТНАЯ МЕТАЛЛУРГИЯ</b>							
220	1	760110	Алюминий нелегированный необработанный	72 510	26 573	146 967	56 757
221	2	760429	Прутки и профили из алюминиевых сплавов	26 478	9 061	107 378	20 689
222	3	740819	Проволока из рафинированной меди	20 562	5 545	19 584	1 843
223	4	760612	Листы из алюминиевых сплавов толщиной более 0,2 мм,	19 698	4 515	132 286	35 859
224	5	760511	Проволока из алюминия с диаметром более 7 мм	13 995	5 067	102 411	38 367
225	6	810990	Цирконий и изделия из него	13 109	21	4 375	56
226	7	800110	Олово необработанное нелегированное	12 604	368	21 427	715
227	8	760421	Профили полые из алюминиевых сплавов	11 794	2 778	183 311	38 209
228	9	741220	Фитинги для труб и трубок из медных сплавов	11 789	1 015	243 705	18 013
229	10	740811	Проволока из рафинированной меди с диаметром более 6 мм	8 739	878	127 048	13 559
230	11	760611	Листы из алюминия нелегированного толщиной более 0,2 мм	8 593	2 351	37 491	9 541
231	12	281820	Глинозем	7 176	2 983	1 829 695	4 751 667
232	13	741110	Трубы и трубки из рафинированной меди	6 145	719	150 894	14 278
233	14	740919	Листы из рафинированной меди толщиной более 0,15 мм	5 402	1 201	11 232	1 031
234	15	760320	Алюминиевые порошки	5 375	1 392	5 068	1 235
235	16	741122	Трубы и трубки из сплавов на основе меди, никеля и цинка	4 600	329	3 978	290
236	17	760720	Алюминиевая фольга с основой, толщиной не более 0,2 мм	4 552	943	51 884	9 890
237	18	740710	Прутки и профили из рафинированной меди	4 362	476	12 592	979
238	19	750720	Никелевые фитинги для труб и трубок	4 095	29	2 694	14
<b>ИТОГО</b>				<b>261 578</b>	<b>66 245</b>	<b>3 194 020</b>	<b>5 012 992</b>

# ПЕРЕЧЕНЬ НЕОБХОДИМЫХ ЗАВОДОВ ДЛЯ РАЗВИТИЯ В РК

№	ТНВ ЭД	НАИМЕНОВАНИЕ	ИМПОРТ РК		ИМПОРТ ЕАЭС		
			тыс. долл. США	Тонн	тыс. долл. США	тонн	
<b>ЧЕРНАЯ МЕТАЛЛУРГИЯ</b>							
239	1	720711	Полуфабрикаты из нелегированной стали, содержащие менее 0,25 мас.% углерода, прямоугольного, квадратного поперечного сечения	230 493	399 431	2 759	7 371
240	2	721420	Прутки из нелегированной стали, имеющие выемки, выступы, борозды или другие деформации	189 451	274 885	472 845	708 623
241	3	721499	Прутки из нелегированной стали, без дальнейшей обработки	155 014	225 803	68 382	87 142
242	4	720720	Полуфабрикаты из железа или нелегированной стали, содержащие 0,25 мас.% или более углерода	116 568	194 549	5 664	4 895
243	5	721070	Плоский прокат из железа или нелегированной стали.	105 102	102 800	544 837	394 851
244	6	721650	Уголки, фасонные и специальные профили из нелегированной стали.	96 324	110 477	50 425	61 293
245	7	730630	Сварные трубы, трубки и профили, круглого поперечного сечения, из нелегированной стали	95 532	101 667	131 527	103 382
246	8	730661	Трубы квадратного или прямоугольного поперечного сечения из черных металлов	86 583	93 585	175 298	164 033
247	9	721710	Проволока без покрытия из нелегированной стали	73 200	86 036	65 240	31 149
248	10	721391	Горячекатаные прутки в свободно смотанных бухтах из нелегированной стали, круглого сечения	72 746	98 564	61 321	89 516
249	11	721049	Плоский прокат из железа или нелегированной стали, плакированный, оцинкованный	66 236	58 051	705 528	623 219
250	12	730429	Обсадные трубы, насосно-компрессорные и бурильные для бурения нефтяных или газовых скважин, из черных металлов	63 626	59 468	116 009	115 410
251	13	720890	Плоский, горячекатаный, неплакированный прокат из нелегированной стали, без покрытия	60 240	66 503	25 632	27 960
252	14	730511	Прямшовные трубы для нефте- и газопроводов, изготовленные методом дуговой сварки из черных металлов	59 566	31 596	17 908	17 909
253	15	730439	Полые, бесшовные трубы, трубки и профили, круглого сечения из нелегированной стали	59 372	77 145	75 019	55 907
254	16	722820	Прутки из кремнемарганцовистой стали	58 993	80 747	9 499	10 974
255	17	721631	Швеллеры из нелегированной стали	56 252	63 345	98 964	122 906
256	18	720851	Неплакированный плоский прокат из железа или нелегированной стали	47 459	52 274	231 059	252 094
257	19	722830	Прутки из различных легированных сталей	33 797	43 160	86 293	81 778
258	20	721632	Двутавры из железа или нелегированной стали	31 901	34 774	33 247	35 920
<b>ИТОГО</b>				<b>1 758 454</b>	<b>2 254 861</b>	<b>2 977 456</b>	<b>2 996 332</b>
<b>ВСЕГО</b>				<b>20 610 396</b>	<b>8 526 301</b>	<b>111 761 872</b>	<b>23 896 337</b>



# КОНТАКТЫ ДЛЯ СОТРУДНИЧЕСТВА



**Министерство индустрии и инфраструктурного развития РК (МИИР РК)**

**Вице-министр - Ильяс Оспанов**

 +7 701 513 95 83

 i.ospanov@miid.gov.kz



**Комитет индустриального развития МИИР РК**

**Заместитель председателя – Турар Жолмагамбетов**

 +7 701 345 91 90

 t.zholmagambetov@miid.gov.kz



**АО «Казахстанский центр индустрии и экспорта «QazIndustry»**

**Председатель Правления - Берик Бекенов**

 +7 701 512 06 68

 b.bekenov@qazindustry.gov.kz



Сканируйте QR для скачивания презентации

*Департамент недропользования по ТПИ МИИР РК*  
*Директор – Алмас Кушумов*  
▪ +7 775 550 02 30  
▪ a.kushumov@miid.gov.kz

*Комитет индустриального развития МИИР РК*  
*Руководитель управления проектов обрабатывающей промышленности – Досжан Алибеков*  
▪ +7 775 333 33 66  
▪ d.alibekov@miid.gov.kz